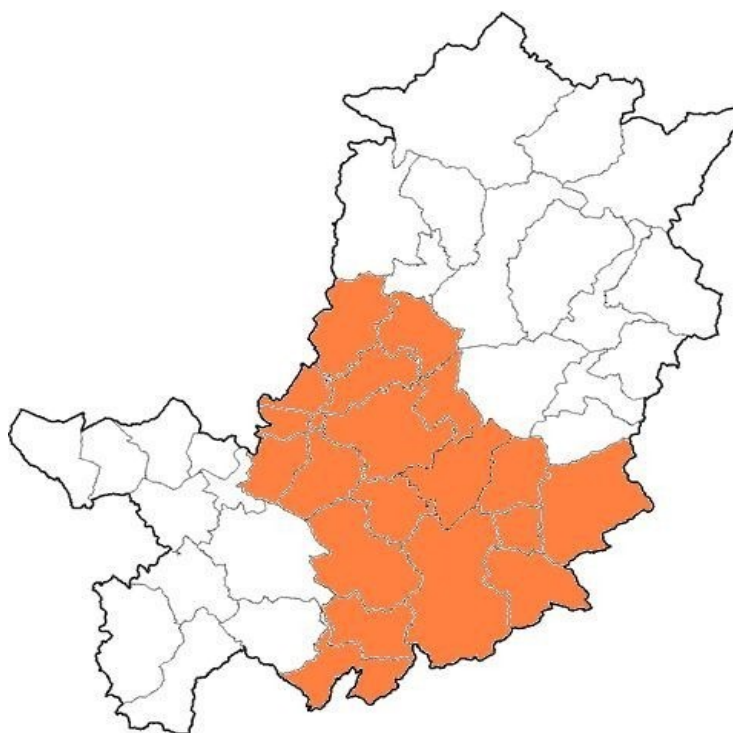


SDIAF 2025



Publicazione a cura di:
E.Q. Archivi e SDIAF Ufficio SDIAF
Testo ed elaborazioni a cura di Simone Pilia e Alessandro Santoni –
EDA Servizi Direzione Cultura e Sport

Commenti e osservazioni generali

I dati statistici relativi all'anno 2025 confermano il trend positivo e consolidato degli anni precedenti, delineando una realtà bibliotecaria vivace e profondamente radicata nel tessuto sociale dell'area fiorentina. Il numero dei prestiti totali ha registrato un incremento significativo, raggiungendo quota **588.397**, dato accompagnato da un parallelo aumento delle nuove iscrizioni registrate nel corso dell'anno.

Nel Comune di Firenze, la *BiblioteCaNova Isolotto* si conferma capofila in termini di prestiti totali, superando la soglia dei 60.000 volumi.

Al di fuori del capoluogo, la dinamica rimane coerente con le passate rilevazioni, vedendo le *biblioteche di Scandicci, Sesto Fiorentino e Bagno a Ripoli* come le strutture che attirano il maggior volume di utenza e volumi in prestito. Si segnalano inoltre le ottime performance della *Biblioteca di Lastra a Signa* e della *Biblioteca dell'Impruneta*, entrambe vicine al traguardo dei 20.000 prestiti.

DATI DI SINTESI – Biblioteche dei Comuni aderenti alla Rete

La tabella seguente illustra l'evoluzione quinquennale dei principali indicatori strutturali e gestionali della rete, evidenziando uno sforzo costante di miglioramento in quasi tutte le voci, nonostante le sfide legate alla gestione delle risorse.

TOTALI BIBLIOTECHE COMUNALI RETE SDIAF	Personale FTE	Apertura ore/sett.	Superficie totale mq.	Posti di lettura	Dotazione documentaria totale	Quotidiani e periodici correnti	Iscritti attivi	Prestiti totali	Budget tot. spese
2025	194,85	50,5	29.664	3.473	1.462.301	779	64.484	588.397	11.153.661
2024	187,48	51,3	29.390	3.371	1.434.785	758	61.178	564.512	11.144.054
2023	184,7	51,4	28.216	3.282	1.447.033	831	62.539	592.508	11.699.596
2022	193,1	52,4	27.439	3.171	1.388.904	880	53.307	499.429	9.734.125
2021	184,3	46,7	26.990	3.356	1.353.009	929	42.157	423.752	9.036.422

L'analisi dei dati 2025 mostra una crescita costante della superficie totale dedicata alle biblioteche e del numero di posti di lettura disponibili, segnale di un investimento mirato a migliorare l'accoglienza degli spazi. La dotazione documentaria ha raggiunto il suo picco massimo nel periodo considerato, superando 1,46 milioni di unità. Il budget totale riflette un impegno economico costante, che si mantiene stabile rispetto al 2024.

BIBLIOTECHE COMUNALI AREA SDIAF 2025	Personale FTE	Apertura ore/sett.	Superficie totale mq.	Posti di lettura	Dotazione documentaria totale	Quotidiani e periodici correnti	Iscritti attivi	Prestiti totali	Budget tot. spese
Bagno a Ripoli	7,83	59,56	1873	200	89923	89	2592	27599	648141
Barberino Val d'Elsa	0,65	24	425	52	21644	0	518	3638	68792
Calenzano	6,23	46,92	1570	280	28046	13	2344	14659	510160
Campi Bisenzio	6,43	53	900	35	58000	0	1510	14129	523951
Fiesole	2	36,92	363	55	47138	28	1002	10698	116650
Figline Valdarno	4,06	49	420	60	49532	7	1366	13693	192940
Firenze - BiblioteCanova Isolotto	24,22	63,13	3328	511	98766	138	7009	62742	1285501
Firenze - Dino Pieraccioni	5,05	53	380	94	30820	18	2038	19726	249404
Firenze - Fabrizio De Andrè	3,08	33	232	34	16120	10	901	8721	123550
Firenze - Filippo Buonarroti	5,15	53	385	57	39168	20	1607	15722	313742
Firenze - Galluzzo	2	47	120	27	11762	3	966	8717	102063
Firenze – Leonardo da Vinci (ex ITI)	2,93	31	272	40	32991	0	276	1236	119934
Firenze - Mario Luzi	8,63	68,16	733	150	38100	21	3470	27197	398610
Firenze - Oblate	34,49	72,49	6154	340	148328	93	6263	51102	1613351

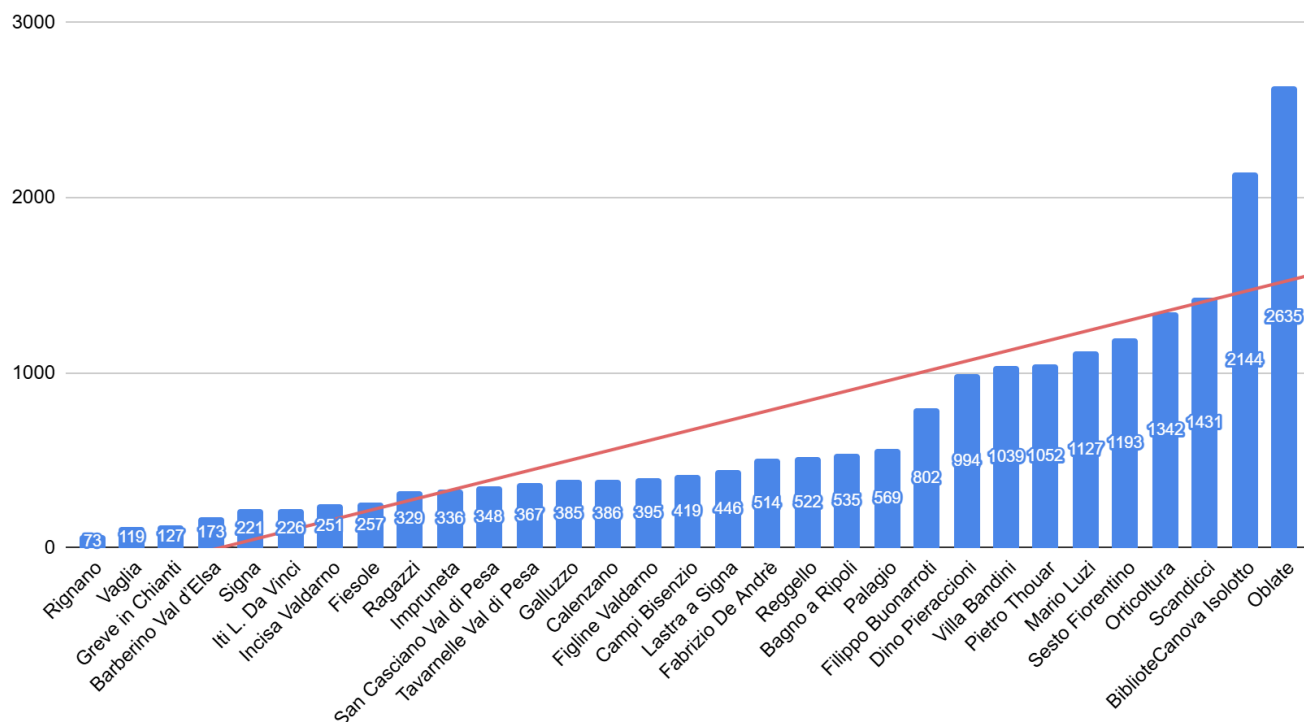
Firenze - Orticoltura	6,27	52,52	368	46	31699	17	3232	27932	310387
Firenze - Palagio di Parte Guelfa	5,6	82	365	93	43266	39	1293	8162	289449
Firenze - Pietro Thouar	8,78	52,52	400	97	40892	22	1971	17977	516987
Firenze - Ragazzi	1,74	24	150	30	19262	6	551	3526	96397
Firenze - Villa Bandini	8,45	94,3	1020	156	39552	19	2306	20255	444903
Greve in Chianti	1,85	51,38	420	90	34592	0	697	7194	79756
Impruneta	2,69	57,35	469	80	46894	34	1510	19098	152388
Incisa Valdarno	2,43	48	267	58	27435	5	696	8936	128840
Lastra a Signa	3,37	50	526	90	37221	33	1561	19870	184775
Reggello	1,44	42	800	52	25643	0	1423	5930	39038
Rignano	0,55	39	184	40	16008	3	2521	3881	53997
San Casciano Val di Pesa	2,4	45,83	692	68	48555	23	1488	14055	206856
Scandicci	14,06	59,54	1873	298	93016	77	5491	68491	857517
Sesto Fiorentino	15,93	60,6	3500	210	142440	48	5056	57868	1130217
Signa	4	44	653	58	46126	7	622	6066	240350
Tavarnelle Val di Pesa	1,63	42	660	48	36222	6	1692	14666	100733
Vaglia	0,91	32,02	162	24	23140	0	512	4911	54282
<u>Totale</u>	194,85	50,55	29664	3473	1462301	779	64484	588397	11153661

UTENTI ISCRITTI NEL 2025

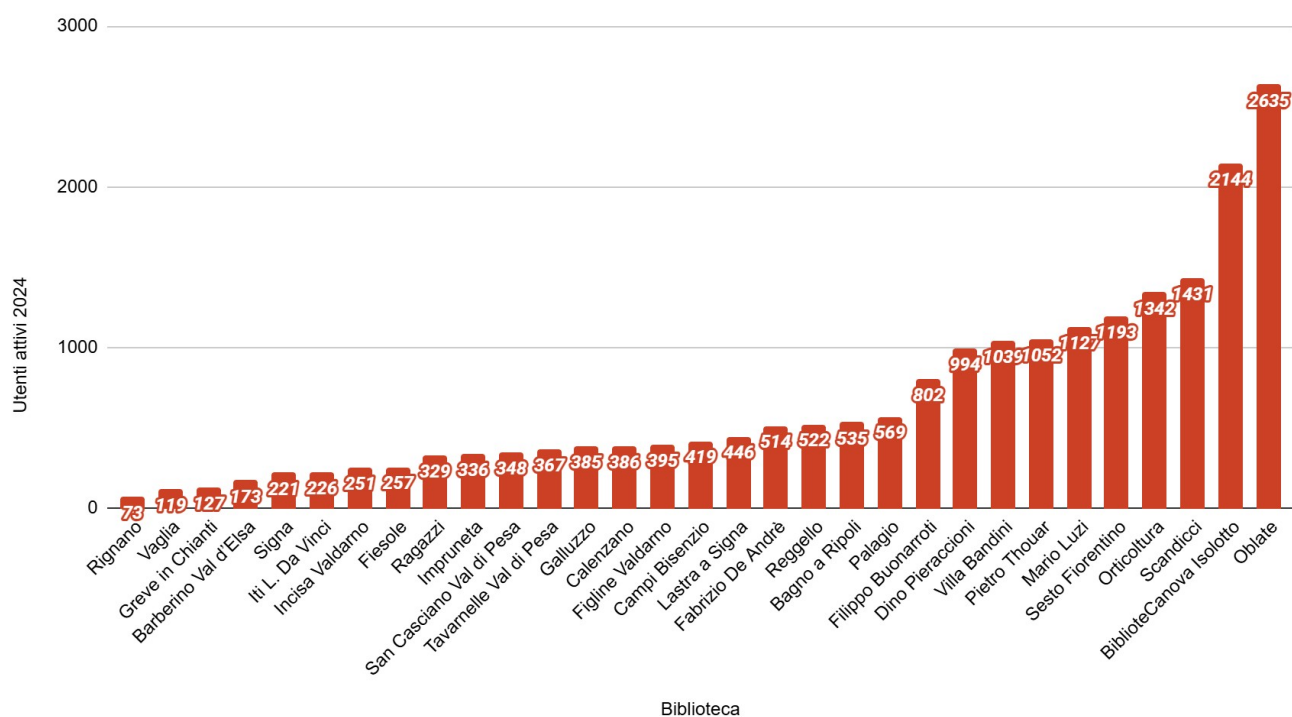
Il grafico riporta un andamento coerente con l'anno precedente. La Biblioteca delle Oblate, infatti, primeggia con **2.635** iscrizioni, subito seguita da BiblioteCaNova Isolotto con **2.144** nuove iscrizioni. La tendenza riflette la quantità di utenza che le due biblioteche attraggono grazie ai numerosi eventi tenuti durante l'anno, sia per adulti sia per bambini, molti di questi legati a progetti scolastici.

Per quanto riguarda le biblioteche fuori dal comune di Firenze, anche per quest'anno primeggia per numero di iscrizioni quella di Scandicci, con **1.431** nuovi utenti.

Nuove iscrizioni (2025)



Utenti attivi (2025)

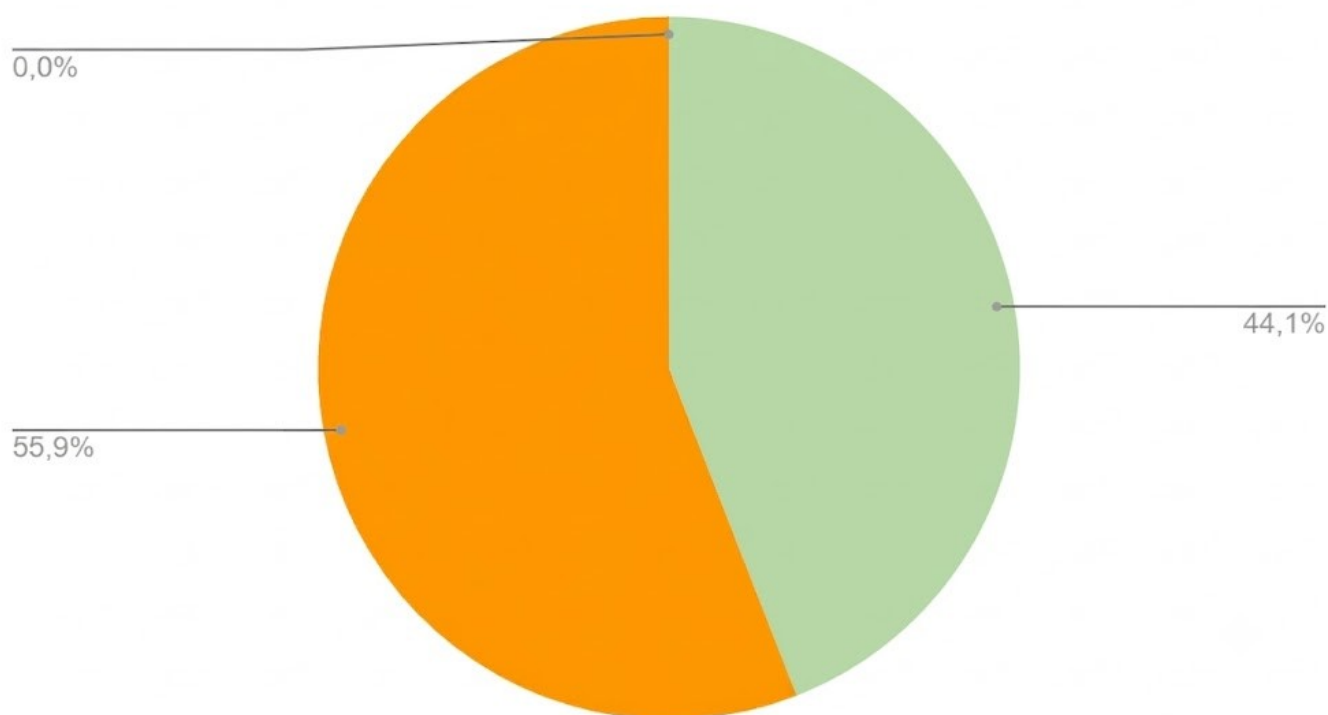


Totale iscritti per genere

I grafici seguenti mostrano la distribuzioni dei generi nelle biblioteche della rete SDIAF.

Totale iscritti per genere - Rete Sdiarf 2025		
	val.ass.	%
genere maschile	145041	44,08
genere femminile	183928	55,9
Senza risposta	52	0,02
totale	329021	100

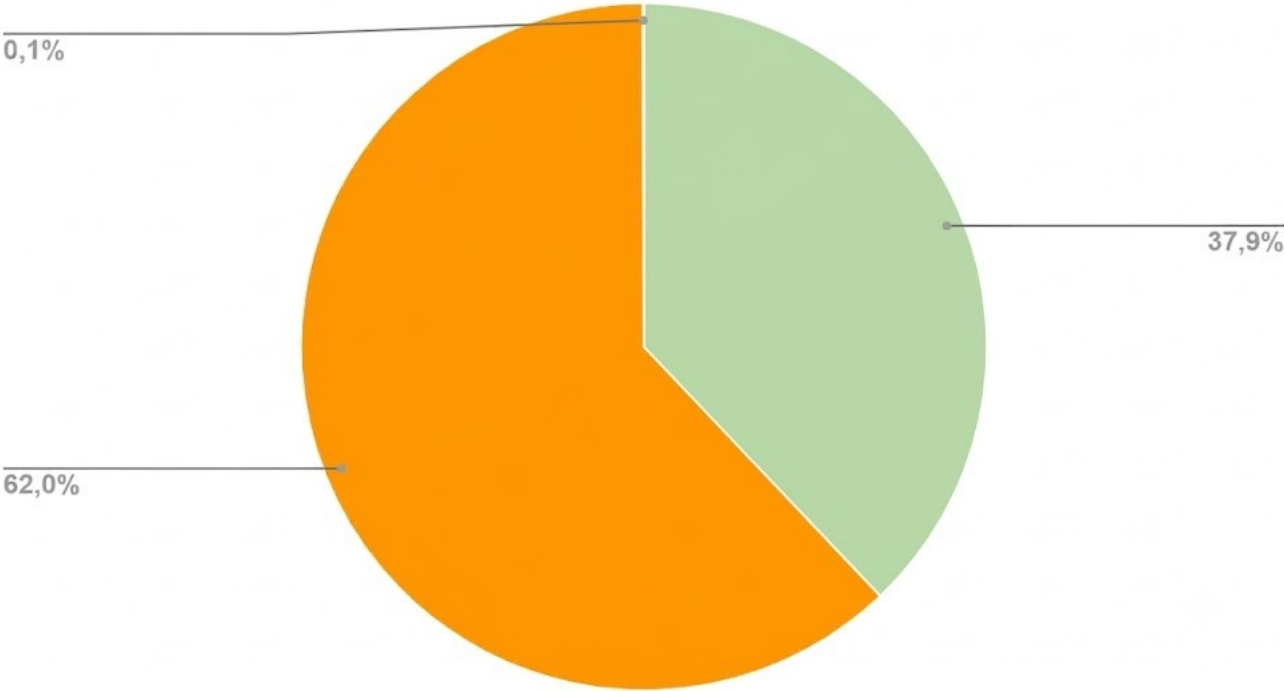
Totale iscritti per genere - Rete Sdiaf



La maggior parte dell'utenza ha dichiarato al momento dell'iscrizione il genere **femminile**, con una percentuale di circa il 55,9%, mentre quelli di genere maschile superano di poco il 44,08%. Questi valori si sovrappongono quasi completamente a quelli degli anni precedenti, confermandone la tendenza.

Di seguito, invece, la percentuale di distribuzione dell'utenza per genere in base alla effettivo utilizzo del servizio di prestito e/o consultazione in biblioteca.

Totale iscritti ATTIVI per genere - Rete Sdiaf



Totale iscritti per condizione professionale

La tabella seguente raccoglie le percentuali delle condizioni professionali che sono state registrate al momento dell'iscrizione in biblioteca.

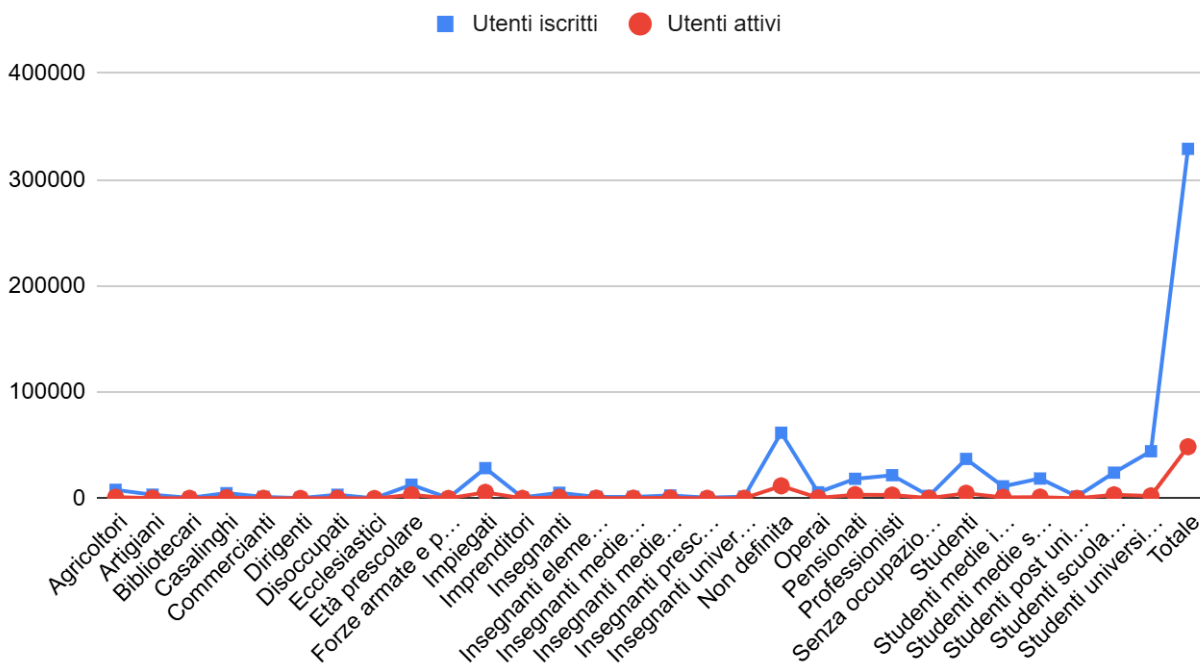
Totale iscritti per professione o condizione professionale Rete sdiap 2025		
	val.ass.	%
Agricoltori	8179	2.49 %
Artigiani	3610	1.10 %
Bibliotecari	616	0.19 %
Casalinghi	4993	1.52 %
Commercianti	1574	0.48 %
Dirigenti	462	0.14 %
Disoccupati	3532	1.07 %
Ecclesiastici	136	0.04 %
Età prescolare	12994	3.95 %
Forze armate e polizia	494	0.15 %
Impiegati	28571	8.68 %
Imprenditori	1088	0.33 %
Insegnanti	5410	1.64 %
Insegnanti elementari	1550	0.47 %
Insegnanti medie inferiori	1583	0.48 %
Insegnanti medie superiori	2867	0.87 %
Insegnanti prescolare	753	0.23 %
Insegnanti università	1790	0.54 %
Non definita	61900	18.81 %
Operai	5810	1.77 %
Pensionati	18535	5.63 %
Professionisti	21918	6.66 %
Senza occupazione	2499	0.76 %
Studenti	37243	11.32 %
Studenti medie inferiori	11450	3.48 %
Studenti medie superiori	18795	5.71 %
Studenti post universitari	1897	0.58 %
Studenti scuola elementare	24313	7.39 %
Studenti universitari	44460	13.51 %
Totale	329022	100,00%
<i>Informazioni registrate al momento dell'iscrizione</i>		

Utenti iscritti ATTIVI per professione o condizione professionale Rete sdiaf 2025		
	val.ass.	%
Agricoltori	1224	2.51 %
Artigiani	354	0.73 %
Bibliotecari	209	0.43 %
Casalinghi	793	1.63 %
Commercianti	232	0.48 %
Dirigenti	83	0.17 %
Disoccupati	295	0.61 %
Ecclesiastici	11	0.02 %
Età prescolare	3490	7.16 %
Forze armate e polizia	63	0.13 %
Impiegati	5813	11.93 %
Imprenditori	186	0.38 %
Insegnanti	1107	2.27 %
Insegnanti elementari	357	0.73 %
Insegnanti medie inferiori	309	0.63 %
Insegnanti medie superiori	478	0.98 %
Insegnanti prescolare	206	0.42 %
Insegnanti università	258	0.53 %
Non definita	11912	24.45 %
Operai	618	1.27 %
Pensionati	3626	7.44 %
Professionisti	3228	6.63 %
Senza occupazione	279	0.57 %
Studenti	4952	10.16 %
Studenti medie inferiori	1122	2.30 %
Studenti medie superiori	1380	2.83 %
Studenti post universitari	134	0.28 %
Studenti scuola elementare	3498	7.18 %
Studenti universitari	2500	5.13 %
Totale	48717	100,00%
<i>Informazioni registrate al momento dell'iscrizione</i>		

Anche quest'anno la percentuale più alta è la "Non definita" con un valore di **18.81%**, in leggero aumento. Rimane quindi l'opzione preferita dagli utenti per semplificare il proprio inquadramento. Dalla tabella si evince che, come negli anni precedenti, il secondo valore più dichiarato risulta essere quella degli "Studenti universitari".

Nonostante questo dato, dal grafico qui sotto riportato si nota come gli stessi studenti siano gli utenti che usufruiscono di meno dei servizi di prestito e/o consultazione. In generale sono **329.022** gli utenti iscritti nel 2025, ma di questi sono solo il **14,81%** gli utenti che effettivamente usufruiscono dei servizi principali delle biblioteche.

Utenti iscritti/attivi - Rete Sdiat 2025

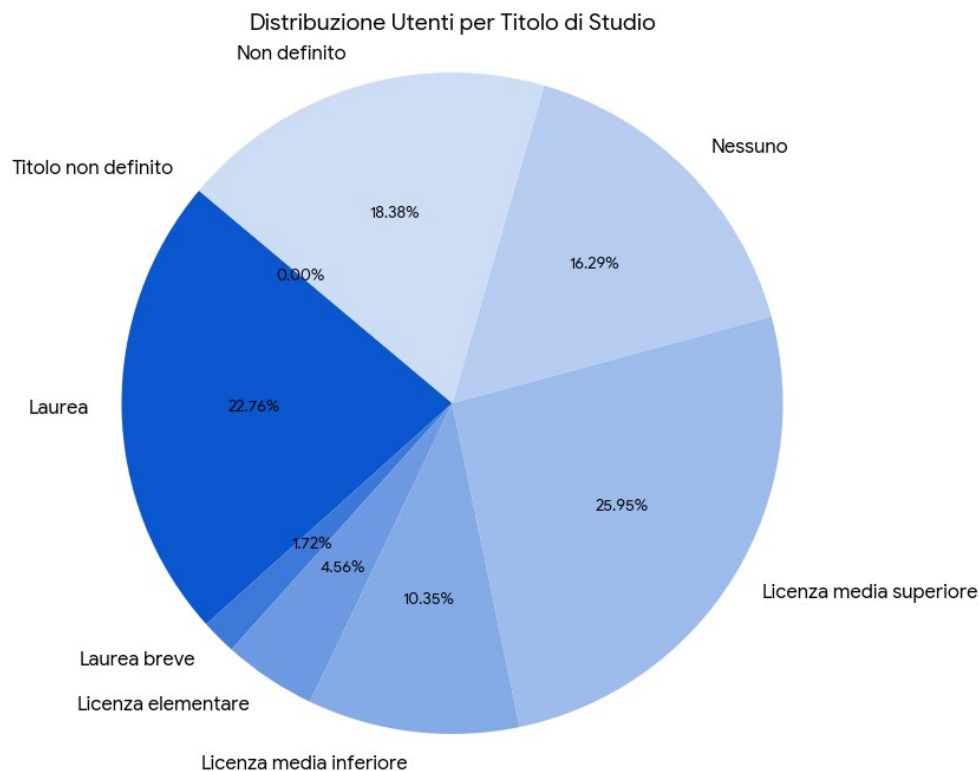


Totale iscritti per titolo di studio

Nel 2025 al momento dell'iscrizione la maggior parte degli utenti ha selezionato la voce *Licenza media superiore* come titolo di studio, con un valore di **25,95%**. Seguono con il **22,76%** gli utenti con *Laurea magistrale*. In fondo alla lista rimane l'**1,72%** dell'utenza con *Laurea breve*.

Totale iscritti per titoli di studio - Rete sdiat 2025		
	val.ass.	%
Titolo di studio	Quantità	Percentuale
Laurea	74872	22.76 %
Laurea breve	5661	1.72 %
Licenza elementare	14995	4.56 %
Licenza media inferiore	34039	10.35 %
Licenza media superiore	85393	25.95 %
Nessuno	53598	16.29 %
Non definito	60463	18.38 %
Totale	329022	100,00%

Utenti attivi suddivisi per titolo di studio		
Titolo di studio	Quantità	Percentuale
Laurea	12192	25.03 %
Laurea breve	624	1.28 %
Licenza elementare	1534	3.15 %
Licenza media inferiore	3035	6.23 %
Licenza media superiore	9309	19.11 %
Nessuno	10847	22.27 %
Non definito	11176	22.94 %
Totale	48717	100,00%



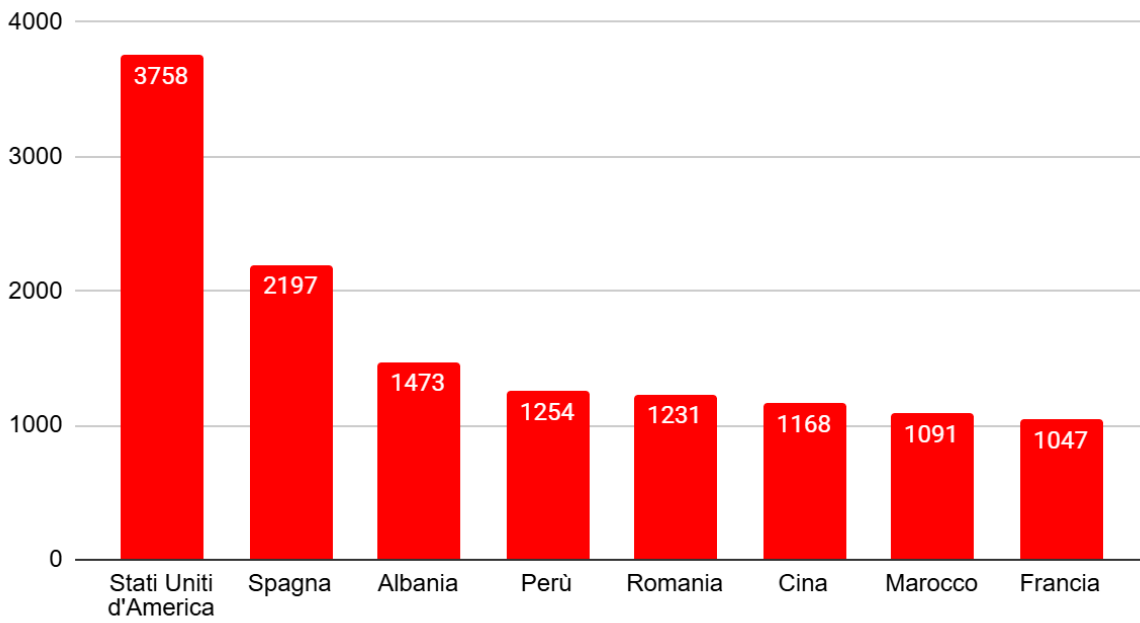
Utenza attiva per nazionalità

Il seguente grafico riporta i dati sulle nazionalità degli utenti iscritti alla rete SDIAF nel 2025, senza tenere conto della percentuale della nazionalità italiana, inevitabilmente la più alta, e la voce "Non definita".

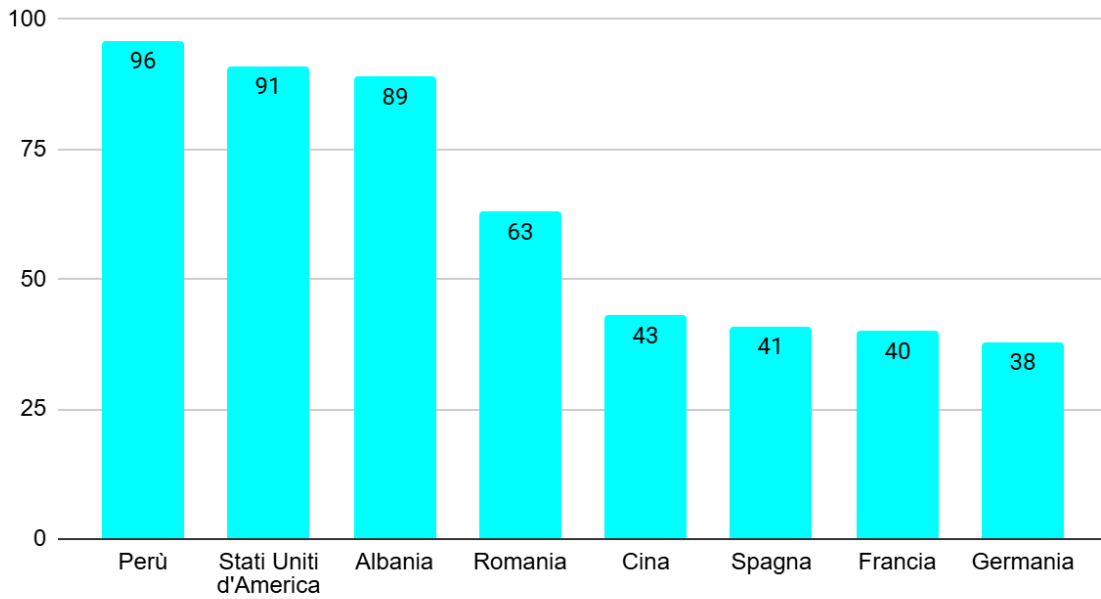
La netta prevalenza risulta quella degli utenti di nazionalità *statunitense*, ovvero **3.758** utenti, seguiti dai **2.197** utenti *spagnoli* e i **1.473** utenti *albanesi*.

La restante distribuzione è frazionata tra un centinaio di nazionalità senza prevalenze particolarmente significative.

Iscritti per nazionalità (2025)



Utenti attivi per nazionalità (2025)

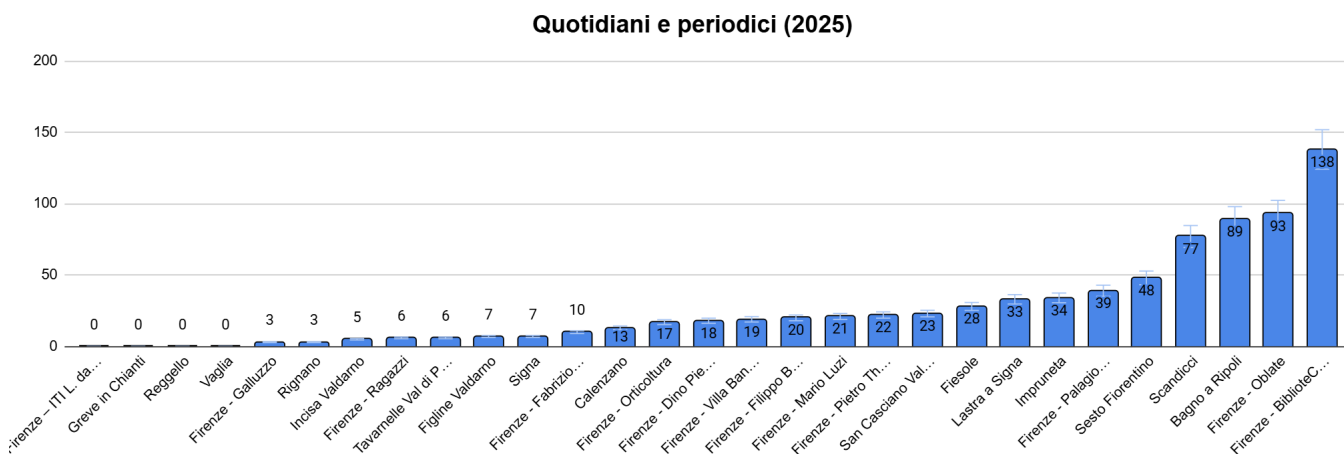


PATRIMONIO DOCUMENTARIO

Quotidiani e periodici

BiblioteCaNova Isolotto e la *Biblioteca delle Oblate* sono le due biblioteche, per quanto riguarda il Comune di Firenze, con la maggiore disponibilità di quotidiani e periodici, con rispettivamente **138** e **93** titoli correnti.

Al di fuori del capoluogo fiorentino, la *Biblioteca comunale di Bagno a Ripoli* anche quest'anno primeggia con **89** titoli, subito seguita dalla *Biblioteca comunale di Scandicci* con **77**, numero in aumento rispetto al 2024.



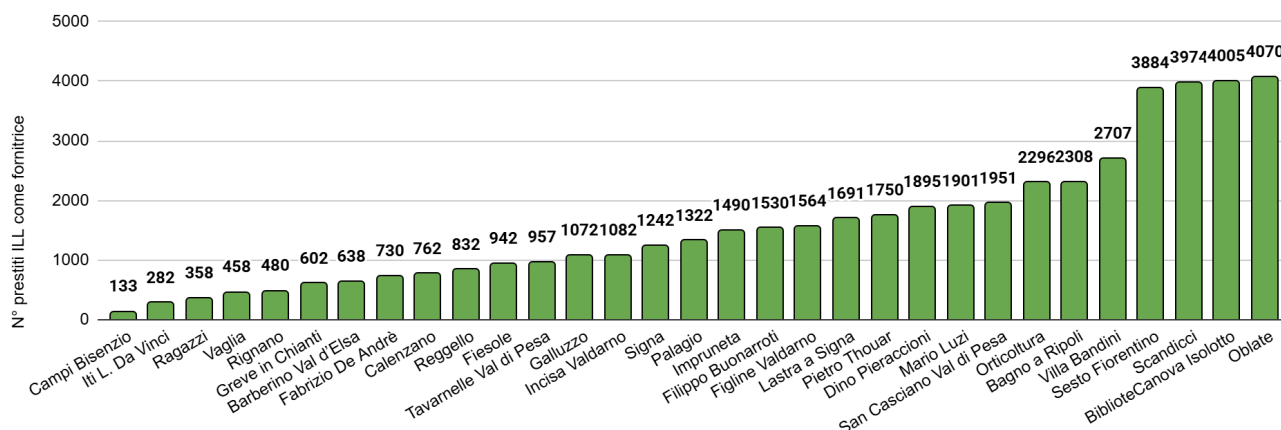
Prestiti Interbibliotecari

Il servizio di prestito interbibliotecario è tra quelli più richiesti nelle biblioteche della rete SDIAF.

Anche quest'anno si conferma *La Biblioteca delle Oblate* la biblioteca della rete con più prestiti ILL (*InterLibrary Loan*) come biblioteca fornitrice: **4.070**, equiparabile allo scorso anno. A seguire la *BiblioteCaNova Isolotto* con **4.005**, la *Biblioteca di Scandicci* con **3.974** e la *Biblioteca di Sesto Fiorentino* con **3.884**, con pressochè analoghi al 2024.

Nonostante le difficoltà collegate alla ricerca del vettore per la movimentazione del materiale librario, quello di prestito interbibliotecario rimane uno dei servizi più apprezzati dagli utenti, ed è di supporto a tutte le biblioteche che aderiscono alla rete.

Prestiti ILL effettuati (2025)



Indice di fidelizzazione

L'indice di fidelizzazione è un valore molto interessante in quanto mette in relazione il numero delle operazioni con il numero degli utenti attivi delle singole biblioteche. Anche nel 2025 le prime posizioni in questa speciale classifica sono occupate da comuni al di fuori del capoluogo¹.

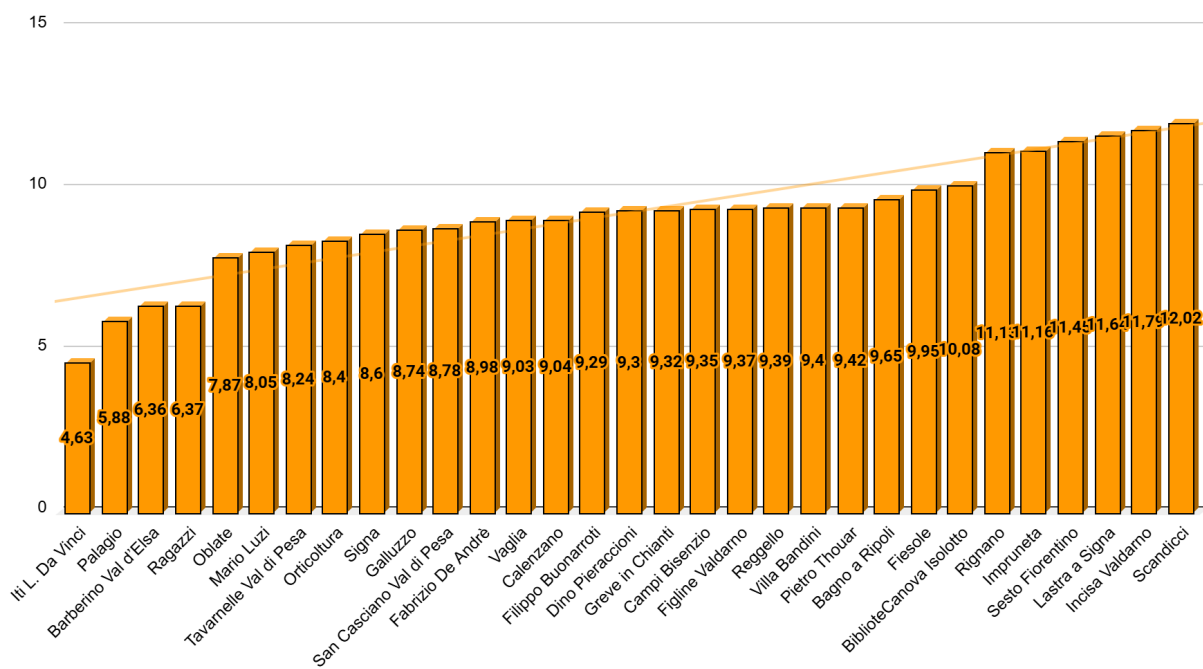
Nel 2025, prima fra tutte è la *Biblioteca di Scandicci* con una fidelizzazione dell'utenza pari a **12,02%**, seguita da *Incisa Valdarno* (**11,79%**), e dalla Biblioteca di Lastra a Signa (**11,62%**).

Come si evince dal grafico, la prima biblioteca del comune di Firenze per indice di fidelizzazione risulta *BiblioteCanova Isolotto* con il **10,08%**, mentre tutte le altre hanno valori molto simili, come *Biblioteca Thouar* (**9,42%**), *Villa Bandini* (**9,4%**).

L'indice di fidelizzazione è generalmente in aumento rispetto al 2024.

¹ I valori medi nazionali sono 7,71 per i comuni inferiori a 10.000 ab. e 7,28 per i comuni superiori a 10.000 ab.

Indice di fidelizzazione utenti attivi (2025)



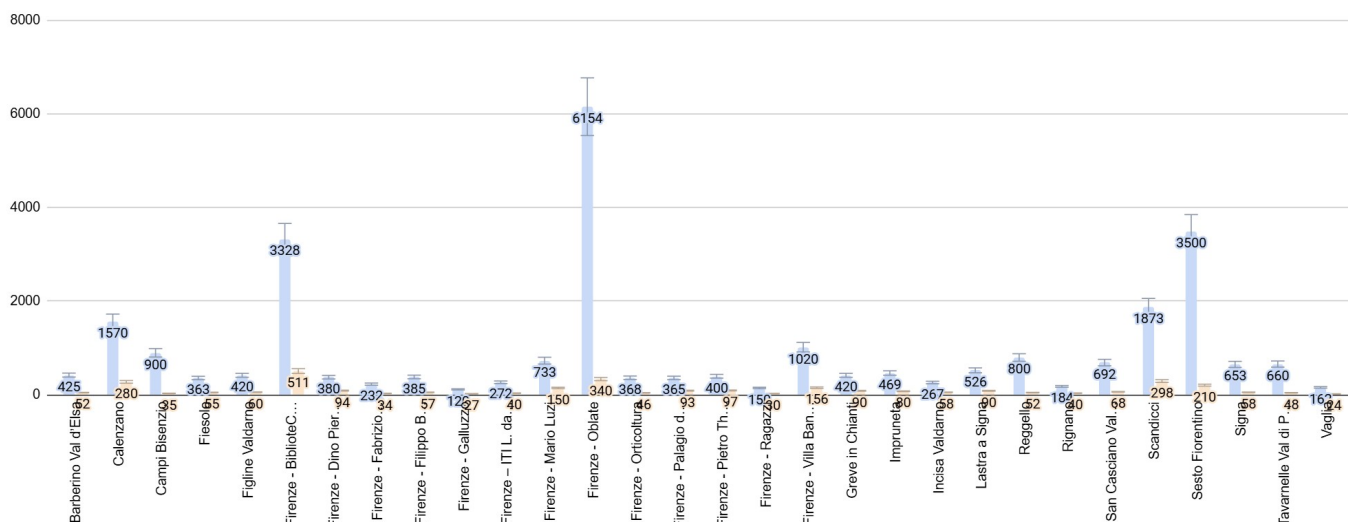
Rapporto superficie/posti di lettura

Le biblioteche più grandi della Rete SDIAF sono anche quelle con il numero più alto di postazioni per lo studio e la lettura.

Ai primi posti, quindi, la *Biblioteca delle Oblate*, seguita poi dalla *Biblioteca di Sesto Fiorentino* e *BiblioteCaNova Isolotto*.

Le suddette, infatti, sono quelle che ospitano il maggior numero di studenti e ricercatori di tutte le età.

Superficie e posti di lettura (2025)



Prestiti totali

Come sempre, le biblioteche più fornite e con i bacini di utenza più ampi sono quelle con i numeri più alti.

Molte biblioteche sono riuscite a superare la soglia dei 20.000 prestiti annuali, tra cui *Lastra a Signa*, *Bagno a Ripoli*, *Villa Bandini*, *Calenzano*, *Luzi* e *Orticoltura*. La più grandi sono riuscite a raggiungere anche numeri superiori ai 60.000 prestiti.

N° prestiti totali (2025)

