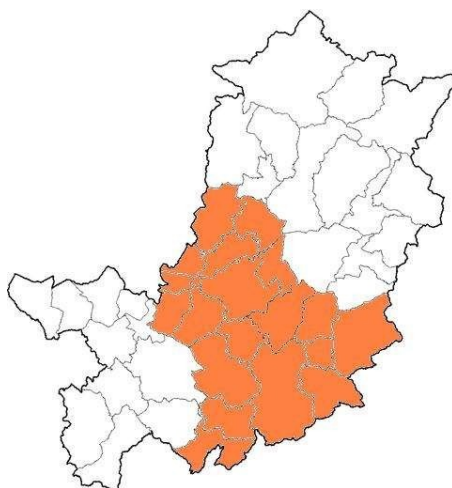




SISTEMA
DOCUMENTARIO INTEGRATO
DELL'AREA FIORENTINA

SDIAF 2023

I NUMERI DELLE BIBLIOTECHE COMUNALI ADERENTI ALLA RETE



Pubblicazione a cura di:

E.Q. Archivi e SDIAF - Ufficio SDIAF

Testo ed elaborazioni a cura di Simone Pilia – EDA Servizi

Direzione Cultura e Sport

Commenti e osservazioni generali

I dati statistici del 2023 mostrano numeri molto soddisfacenti, in particolar modo per quanto riguarda i numeri di prestiti (locali e interbibliotecari) e per le nuove iscrizioni registrate durante l'arco dell'anno. Rispetto all'anno precedente il numero di prestiti totali è aumentato notevolmente, raggiungendo un totale di **592.508** prestiti.

Anche per il numero di utenti iscritti attivi il 2023 si è rivelato un anno molto proficuo, con numeri nettamente migliori rispetto al precedente. Sono esattamente **62.539** gli utenti che hanno usufruito del servizio di prestito e consultazione lo scorso anno.

Un dato che sta andando di anno in anno a scemare è quello riguardante il numero di quotidiani e periodici cartacei presenti nelle biblioteche, causato sicuramente dalla digitalizzazione che sta portando sempre più utenti ad usufruire di formati digitali come nel servizio *MediaLibray OnLine*.

Infine, per quanto riguarda i dati inerenti l'orario di apertura media e i dati riguardanti le sedi e le attrezzature, possiamo notare come i valori sono molto simili rispetto agli anni precedenti.

Biblioteche del Comune di Firenze

Per quanto riguarda i dati statistici delle biblioteche comunali fiorentine, sono sempre BiblioteCaNova Isolotto e la Biblioteca delle Oblate ad avere il numero più alto di iscritti attivi e il numero di prestiti totali più alto. La biblioteca presente nel Quartiere 4 di Firenze addirittura supera gli 80.000 prestiti totali, registrando un aumento notevole rispetto all'anno precedente.

Biblioteche dei Comuni aderenti alla Rete

Escludendo le biblioteche del comune di Firenze, possiamo notare che, come gli anni passati, le biblioteche che hanno il maggior numero di utenza e un numero maggiore di prestiti sono le biblioteche di Scandicci (62.857), Sesto Fiorentino (52.672) e Bagno a Ripoli (30.123). Si avvicinano alle 30.000 unità la biblioteca di Calenzano e la Biblioteca di Campi Bisenzio, nonostante sia stata purtroppo vittima dell'alluvione e conseguentemente inagibile per gli ultimi due mesi dell'anno.

TABELLA 1:

DATI DI SINTESI TOTALI ULTIMI 5 ANNI – RETE SDIAF biblioteche comunali

* Si segnala che la Biblioteca del Comune di Reggello aderisce sia al Sistema SDIAF che alla Rete SDIMM del Mugello e i suoi dati statistici, a livello regionale, vengono conteggiati all'interno della Rete SDIMM. Tuttavia, in queste tabelle informative, si ritiene opportuno dare atto anche dei risultati statistici del Comune di Reggello per il 2023.

TOTALI BIBLIOTECHE COMUNALI RETE SDIAF	Personale FTE	Apertura ore/sett.	Superficie totale mq.	Posti di lettura	Dotazione documentaria totale	Quotidiani e periodici correnti	Iscritti attivi	Prestiti totali	Budget tot. spese
2023 *	184,7	51,4	28.216	3.282	1.447.033	831	62.539	592.508	11.699.596
2022	193,1	52,4	27.439	3.171	1.388.904	880	53.307	499.429	9.734.125
2021	184,3	46,7	27.026	3.356	1.353.009	929	42.157	423.752	9.036.422
2020	164,6	44,6	26.990	3.399	1.321.476	890	44.358	320.013	8.178.693
2019	194,4	50,7	26.427	3.442	1.340.111	1.024	69.660	643.375	9.267.958

TABELLA 2:

DATI DI SINTESI – Biblioteche dei Comuni aderenti alla Rete *

* Si segnala che la Biblioteca del Comune di Reggello aderisce sia al Sistema SDIAF che alla Rete SDIMM del Mugello e i suoi dati statistici, a livello regionale, vengono conteggiati all'interno della Rete SDIMM. Tuttavia, in queste tabelle informative, si ritiene opportuno dare atto anche dei risultati statistici del Comune di Reggello.

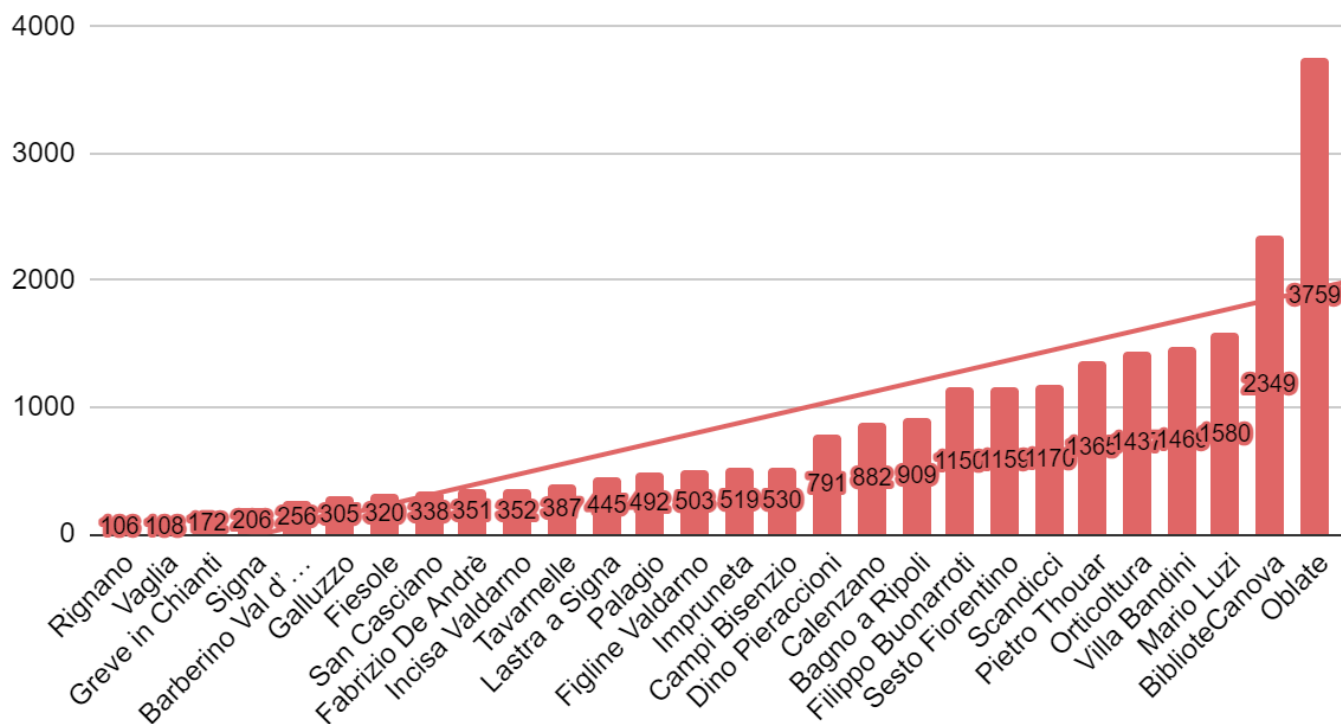
BIBLIOTECHE COMUNALI AREA SDIAF 2023	Pers. FTE	Apert. ore/sett	Superf. totale mq.	Posti di lettura	Dotazione documentari a tot.	Quotidiani e periodici correnti	Iscritti attivi	Prestiti tot.	Budget tot. spese
Bagno a Ripoli	8,40	62	1.873	200	86.401	89	2.660	30.123	572.068
Barberino Val d'Elsa	0,8	30	425	52	19.587	3	636	4.882	85.563
Calenzano	5,8	56,9	1.570	280	32.826	14	3.075	25.437	630.406
Campi Bisenzio	9	53,5	1.681	192	110.604	58	2.338	26.296	509.946
Fiesole	2,1	38	363	55	45.667	36	1.049	13.312	134.268
Figline Valdarno	3	49	420	60	44.610	7	1.400	12.474	168.440
Firenze - BiblioteCanova Isolotto	23,3	65,27	3.242	364	110.426	117	7.323	80.109	1.797.627
Firenze - Dino Pieraccioni	3,3	47,03	380	94	32.893	13	1.600	10.878	281.065
Firenze - Fabrizio De Andrè	3	33	232	30	18.081	9	533	6.618	123.886
Firenze - Filippo Buonarroti	3,5	49	385	57	42.422	22	1.806	12.401	325.675
Firenze – Galluzzo	2,8	47	120	27	11.290	6	759	6.861	135.573
Firenze - Mario Luzi	8,1	67,74	733	150	35.789	21	3.529	26.919	405.231
Firenze - Oblate	32,8	72,80	4.854	325	149.754	101	6.139	45.012	1.552.498
Firenze - Orticoltura	4	52,52	368	46	32.150	17	3.081	23.291	318.157
Firenze - Palagio di Parte Guelfa	6,5	69	365	93	44.872	42	1.352	10.703	329.068
Firenze - Pietro Thouar	8,2	52,36	300	55	41.012	22	2.258	20.124	487.652
Firenze - Villa Bandini	8,5	95	1.020	132	48.286	29	2.241	20.640	428.622
Greve in Chianti	1,8	51,4	420	90	33.404	0	719	6.689	84.508
Impruneta	3,2	45,9	469	80	41.442	24	1.335	16.747	145.701
Incisa Valdarno	2,4	48	267	58	22.803	5	727	7.865	272.040

Lastra a Signa	3,4	50	526	90	34.836	35	1.466	21.042	196.178
Reggello *	1	52	800	25	25.086	0	652	7.311	28.099
Rignano	0,7	39	184	40	15.109	3	2.371	3.234	58.070
San Casciano Val di Pesa	2,7	49,9	692	68	49.230	26	1.374	13.808	211.418
Scandicci	13,5	59,5	1.873	240	81.476	68	4.914	62.857	830.118
Sesto Fiorentino	15,9	60,6	3.500	210	136.700	51	4.706	52.672	1.200.184
Signa	4,1	44	653	95	43.677	7	655	5.873	239.033
Tavarnelle Val di Pesa	1,8	30	336	50	34.097	6	1.377	13.459	87.676
Vaglia	1,1	23	165	24	22.503	0	464	4.871	60.826
TOTALE	184,7	51,4	28.216	3.282	1.447.033	831	62.539	592.508	11.699.596

Utenti iscritti nel 2023

Il numero di nuovi iscritti nell'anno 2023 non risente più degli effetti della pandemia e delle conseguenti direttive interne delle singole biblioteche.

Nuove iscrizioni (2023)



La tendenza nel presente nel grafico riflette comunque un andamento coerente con l'anno precedente, da come si evince dal grafico soprastante è la Biblioteca delle Oblate coi numeri più alti con **3.759** iscrizioni, seguita da BiblioteCaNova Isolotto con **2.349** iscrizioni. Per quanto riguarda le biblioteche fuori dal comune di Firenze, troviamo come prima biblioteca per numero di iscrizioni quella di Scandicci, con **1.170** nuovi utenti.

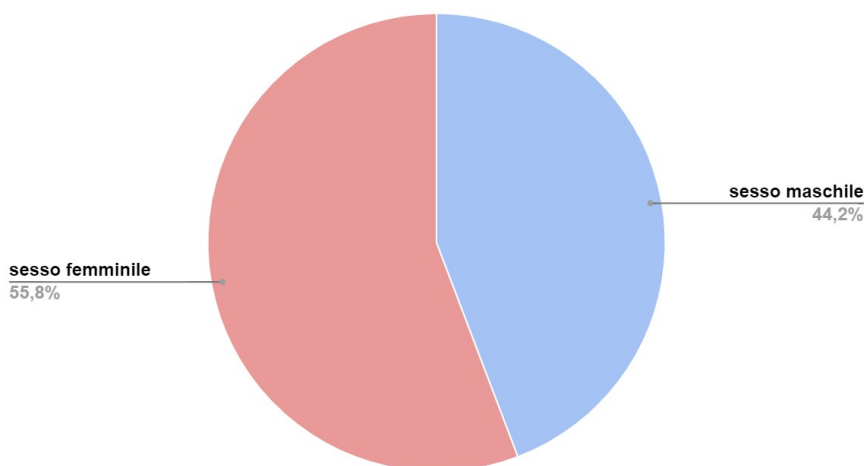
La tabella sottostante mostra il numero di nuove iscrizioni effettuate da ogni singola biblioteca.

Biblioteca	Nuove iscrizioni (2023)
Rignano	106
Vaglia	108
Greve in Chianti	172
Signa	206
Barberino Val d'Elsa	256
Galluzzo	305
Fiesole	320
San Casciano Val di Pesa	338
Fabrizio De Andrè	351
Incisa Valdarno	352
Tavarnelle Val di Pesa	387
Lastra a Signa	445
Palagio	492
Figline Valdarno	503
Impruneta	519
Campi Bisenzio	530
Dino Pieraccioni	791
Calenzano	882
Bagno a Ripoli	909
Filippo Buonarroti	1.150
Sesto Fiorentino	1.159
Scandicci	1.170
Pietro Thouar	1.365
Orticoltura	1.437
Villa Bandini	1.469
Mario Luzi	1.580
BiblioteCanova Isolotto	2.349
Oblate	3.759

Totale iscritti per genere

Nei grafici seguenti si riporta la suddivisione per generi degli iscritti nelle biblioteche della rete SDIAF.

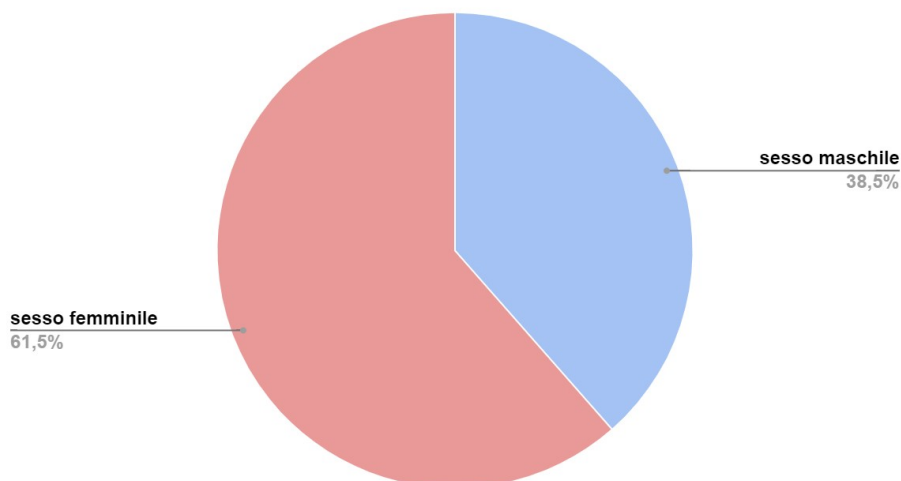
Totale iscritti per sesso - Rete Sdiaf



La maggior parte dell'utenza risultano essere donne, con una percentuale di circa il 55,8%, mentre gli uomini superano di poco il 44%. Questi valori si sovrappongono quasi completamente a quelli degli anni precedenti.

Totale iscritti ATTIVI per sesso - Rete Sdiaf

A destra, invece, la percentuale di distribuzione dell'utenza maschile e femminile in base all'attività in biblioteca.



Per utente attivo s'intende un utente che abbia fatto almeno un prestito.

Totale iscritti per professione

La tabella seguente raccoglie le percentuali delle condizioni professionali che sono state registrate al momento dell'iscrizione in biblioteca.

Anche quest'anno la percentuale più alta è la *Non definita* con un valore di **17,48%**, spesso opzione preferita dagli utenti per semplificare il proprio inquadramento. Dalla tabella si evince che, come negli anni precedenti, siano gli studenti, e in particolar modo quelli universitari, gli utenti che si iscrivono maggiormente, con una percentuale totale delle due voci che supera il **25%**.

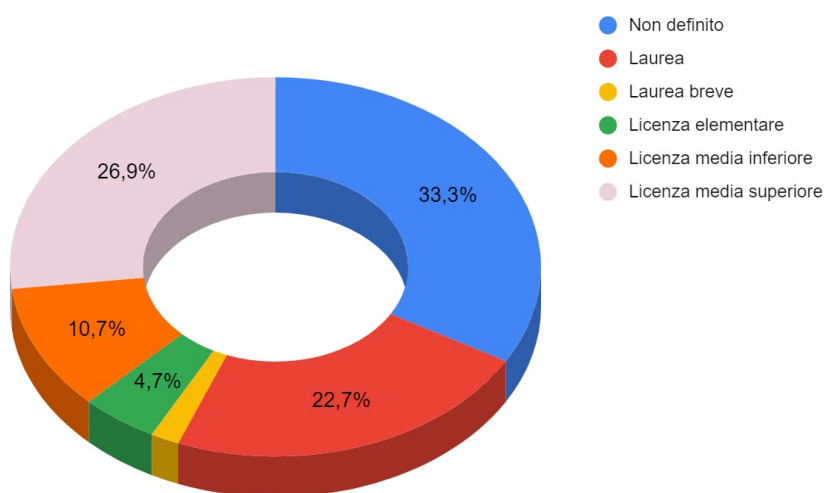
Totale iscritti per professione o condizione professionale - Rete sdiab		
	val.ass.	%
Agricultori	7.353	2,4
Artigiani	3.552	1,16
Bibliotecari	578	0,19
Casalinghi	4.855	1,59
Commercianti	1.516	0,5
Dirigenti	417	0,14
Disoccupati	3.373	1,1
Ecclesiastici	130	0,04
Età prescolare	11.761	3,84
Forze armate e polizia	468	0,15
Impiegati	27.101	8,86
Imprenditori	957	0,31
Insegnanti	4.876	1,59
Insegnanti elementari	1.487	0,49
Insegnanti medie inferiori	1.507	0,49
Insegnanti medie superiori	2.770	0,91
Insegnanti prescolare	734	0,24

Insegnanti università	1.670	0,55
Non definita	53.486	17,48
Operai	5.583	1,82
Pensionati	17.023	5,56
Professionisti	20.923	6,84
Senza occupazione	2.434	0,8
Studenti	33.935	11,09
Studenti medie inferiori	10.943	3,58
Studenti medie superiori	18.226	5,96
Studenti post universitari	1.790	0,59
Studenti scuola elementare	23.032	7,53
Studenti universitari	43.502	14,22
Totale	305.982	100
<i>Informazioni registrate al momento dell'iscrizione</i>		

Totale iscritti per titolo di studio

Per quanto riguarda i titoli di studio presentati in fase di registrazione, la maggior parte dell'utenza ha comunicato la voce *Licenza media superiore*, con il **26,9%**. Con un valore poco più basso, ossia del **22,7%**, seguono gli utenti con Laurea magistrale, valore uguale a quello del 2022. In fondo alla lista, invece, l'**1,8%** dell'utenza con *Laurea breve*.

Totale iscritti per titolo di studio - Rete Sdiaf

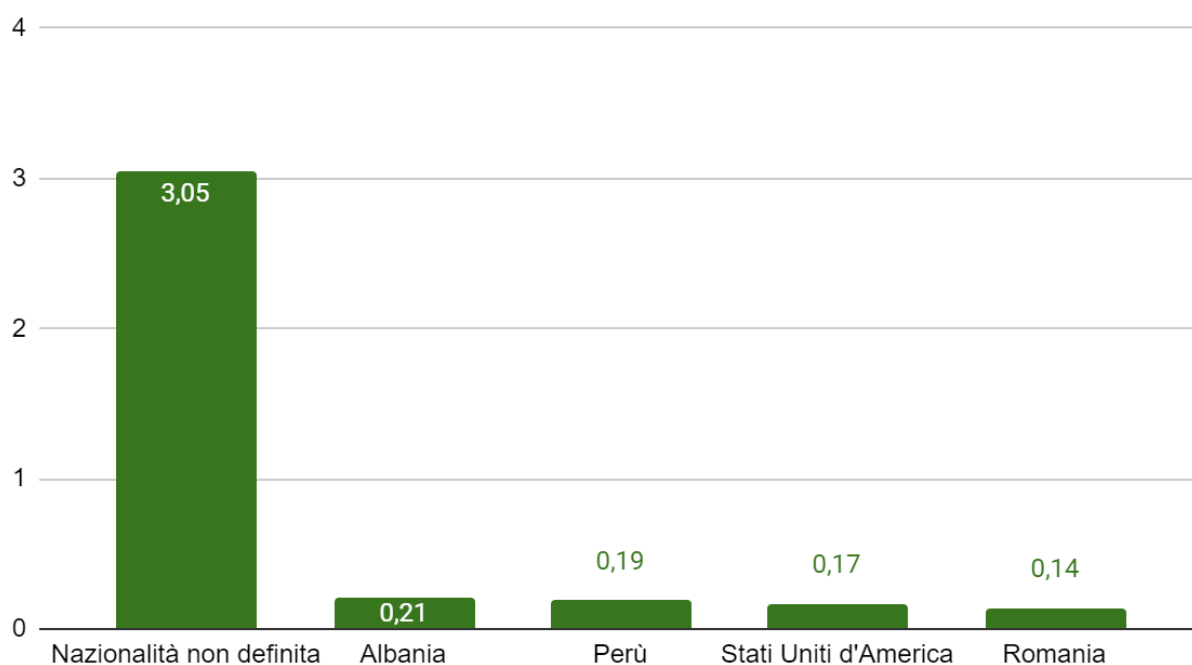


Totale iscritti per titoli di studio	
Non definito	32,3
Laurea	22,7
Laurea breve	1,8
Licenza elementare	4,7
Licenza media inferiore	11
Licenza media superiore	27,5

Utenza attiva per nazionalità

Per quanto riguarda le nazionalità, è netta la prevalenza di utenti di nazionalità *italiana*, ovvero quasi il **90%** del totale di utenti iscritti, mentre la restante percentuale è frazionata tra un centinaio di nazionalità senza prevalenze particolarmente significative. Di seguito le nazionalità più rappresentate escludendo quella italiana.

Iscritti attivi per nazionalità (2023)

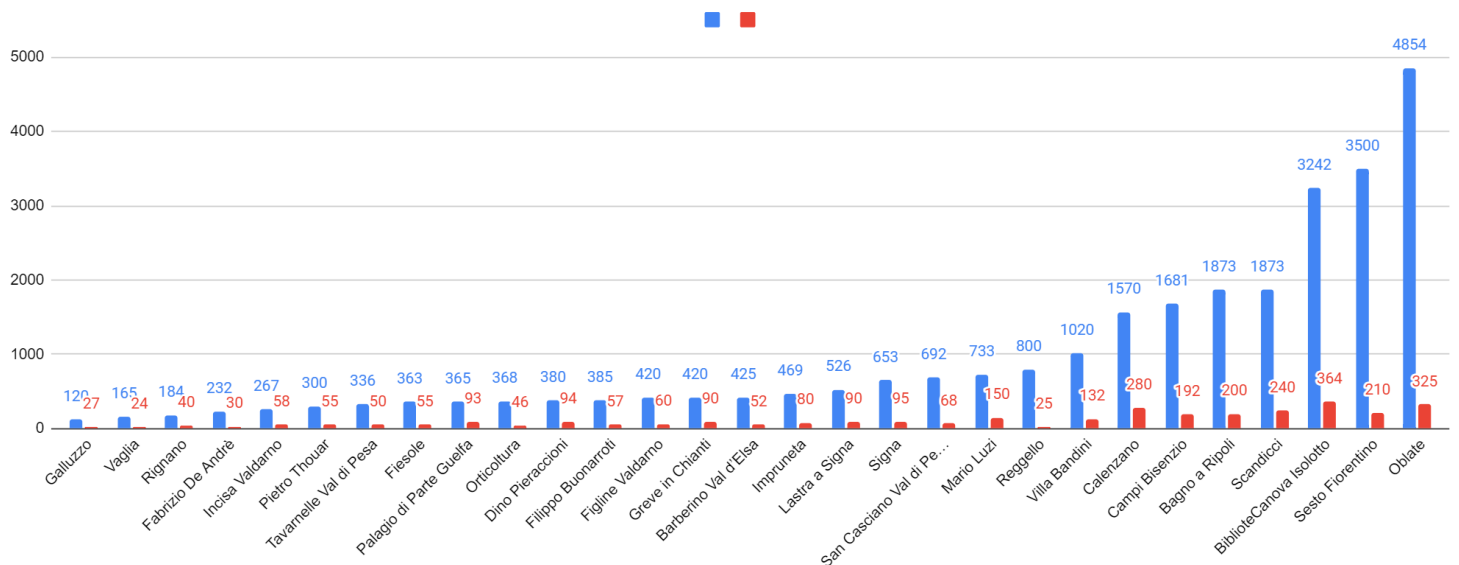


Rapporto superficie/posti di lettura

Le biblioteche con il numero più alto di postazioni per lo studio e la lettura sono anche quelle più grandi, perciò non possono che esserci tra i primi posti la Biblioteca delle Oblate e BiblioteCaNova Isolotto a Firenze e Sesto Fiorentino fuori Firenze.

Le due, infatti, sono quelle che ospitano il maggior numero di studenti e ricercatori di tutte le età.

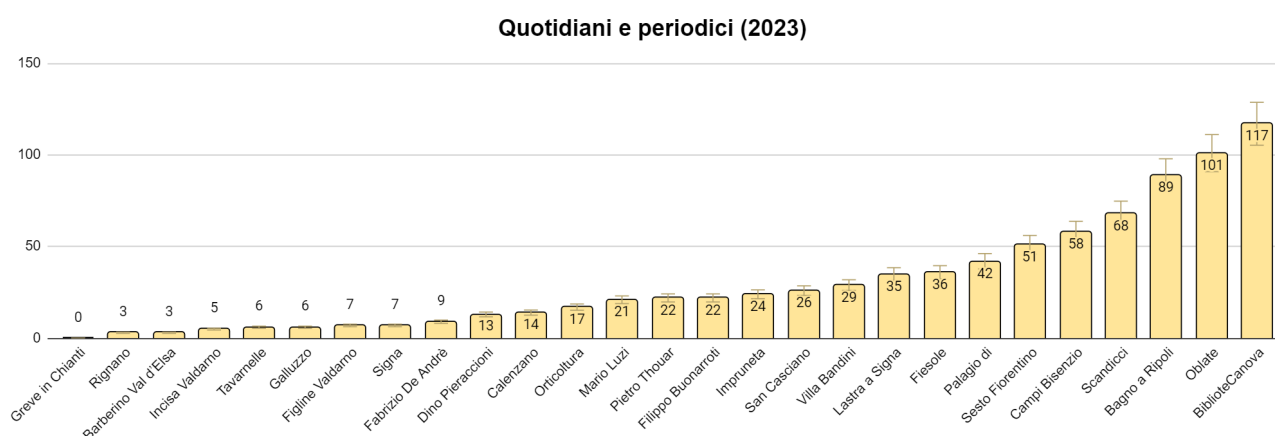
Superficie e posti di lettura (2023)



Patrimonio documentario

Quotidiani e periodici

Per quanto riguarda il Comune di Firenze, BiblioteCaNova Isolotto e la Biblioteca delle Oblate sono le due biblioteche con la maggiore disponibilità di quotidiani e periodici, con rispettivamente 117 e 101 titoli correnti. Al di fuori del comune invece troviamo la Biblioteca comunale di Bagno a Ripoli con 89 titoli, subito seguita dalla Biblioteca comunale di Scandicci con 68.



Monografie più richieste

Per quanto riguarda le monografie, i titoli più richiesti riflettono in modo coerente non solo le tendenze degli anni precedenti ma anche i generi letterari più amati dall'utenza: narrativa contemporanea e romanzi gialli, specialmente le novità editoriali di queste due categorie.

Altra tendenza è quella di richiedere il prestito dei libri degli autori più noti delle classifiche e nelle riviste letterarie. Questo è reso evidente dalla tabella di seguito: tra le prime 10 posizioni sono presenti ben tre titoli della stessa Viola Ardone, anche se solamente *Grande meraviglia* (**206** prestiti) è una novità del 2023.

Al primo posto, invece, il titolo più parlato dell'anno tra gli esordi letterari, *La portalettere* di Francesca Giannone, con **263** prestiti, subito seguito da *Soledad : un dicembre del commissario Ricciardi* di Maurizio De Giovanni, autore immancabile tra le prime posizioni, con **213** prestiti.

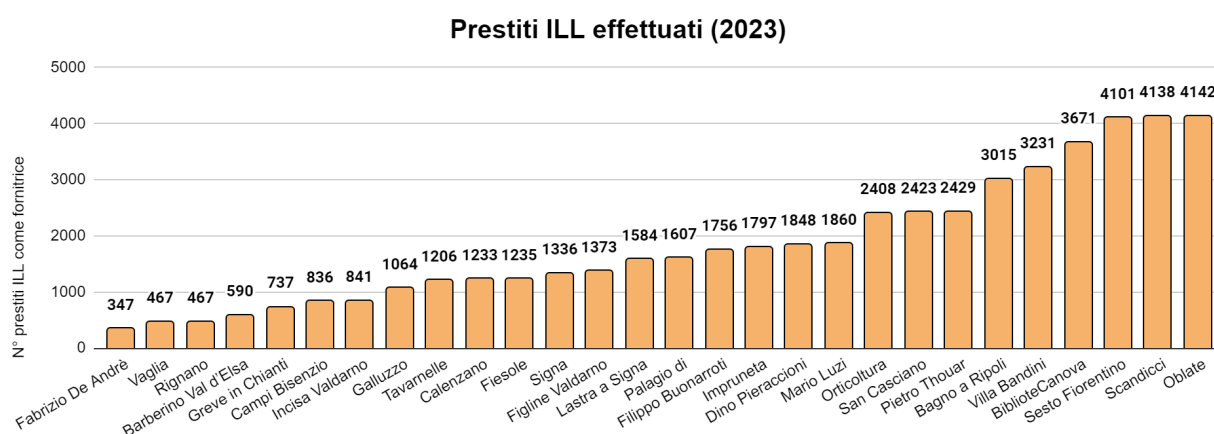
Al decimo posto invece *Tutti i particolari in cronaca* di Antonio Manzini con **162** prestiti.

Elenco materiali più richiesti (2023)			
Posizione	Titolo	Autore	N° prestiti
1	La portalettere	F. Giannone	263
2	Soledad : un dicembre del commissario Ricciardi	M. De Giovanni	213
3	Grande meraviglia	V. Ardone	206
4	L'educazione delle farfalle	D. Carrisi	205
5	Il treno dei bambini	V. Ardone	200
6	Rusciranno i nostri eroi a ritrovare l'amico misteriosamente scomparso in Sud America?	A. Manzini	191
7	Nulla si distrugge : un'avventura del commissario Bordelli	M. Vichi	183
8	Oliva denaro	V. Ardone	181
9	Il vento conosce il mio nome	I. Allende	177
10	Tutti i particolari in cronaca	A. Manzini	162

Prestiti Interbibliotecari

Tra le varie tipologie di servizi offerti dalle biblioteche, il servizio di prestito interbibliotecario è tra quelli più richiesti nella rete.

Da quanto emerge dai dati, le biblioteche della rete SDIAF con più prestiti ILL (*InterLibrary Loan*) come biblioteche *fornitrici* risultano essere in ordine *La Biblioteca delle Oblate* con **4.142** prestiti, subito seguita dalla Biblioteca di Scandicci con **4.138**, la Biblioteca di Sesto Fiorentino con **4.101**, e BiblioteCaNova Isolotto con **3.671**.



Rispetto al 2022 è evidente un grande aumento di richieste evase, specialmente per le biblioteche sopra citate. Ciò sta a significare che il servizio, oltre ad essere apprezzato dagli utenti, è funzionale e di supporto a tutte le biblioteche che aderiscono alla rete.

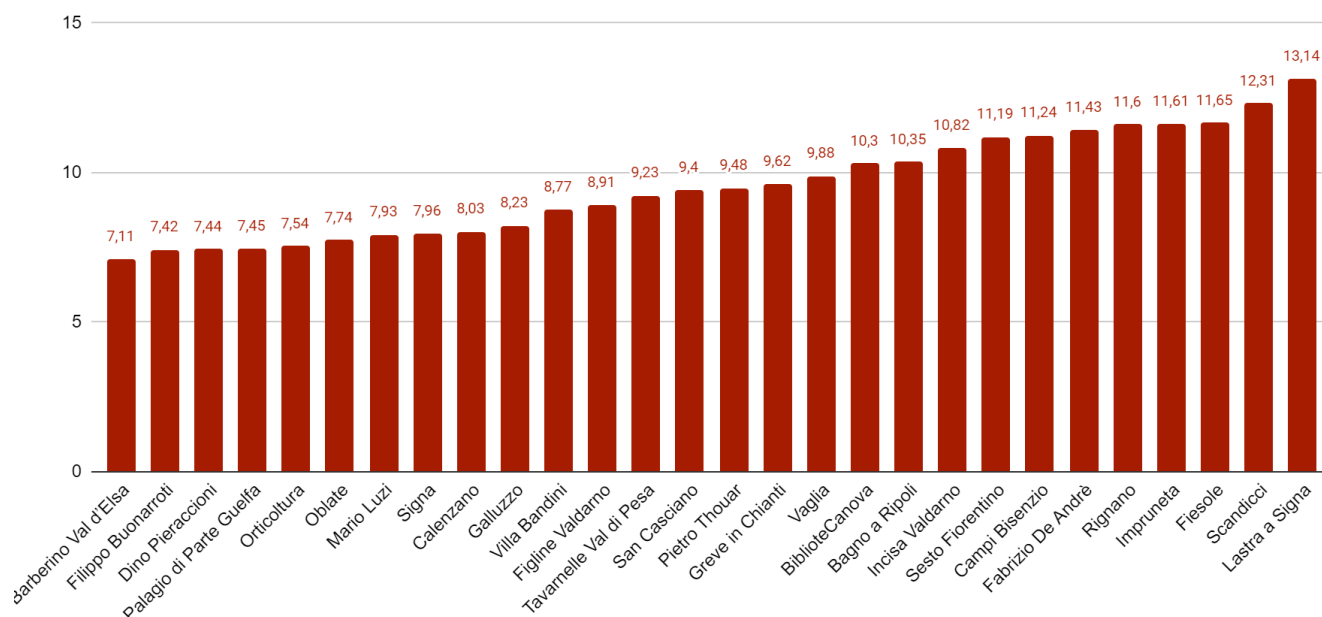
Indice di fidelizzazione

Passando ora all'indice di fidelizzazione, ovvero il valore che mette in relazione il numero totale delle operazioni con il numero degli utenti della biblioteca, si può notare come i valori più alti siano assegnati a biblioteche di comuni che circondano l'area fiorentina.

A primeggiare in questa speciale classifica è la Biblioteca di Lastra a Signa, con una fidelizzazione dell'utenza pari a **13,14%**, seguita da Scandicci (**12,31%**) e Fiesole (**11,65%**).

Come si può notare dal grafico sottostante, le uniche biblioteche del comune di Firenze ad avere un indice di fidelizzazione superiore al 10% sono la Biblioteca Fabrizio De Andrè (**11,43%**) e BiblioteCanova Isolotto, mentre tutte le altre hanno valori molto simili ma nettamente inferiori.

Indice di fidelizzazione (2023)



Prestiti totali

In conclusione, di seguito un breve focus riguardante i dati dei prestiti totali effettuati nel 2023.

Come sempre, le biblioteche più fornite e con i bacini di utenza più ampi sono quelle con i numeri più alti. Rispetto all'anno passato si nota un netto miglioramento nel numero di prestiti che riguarda più o meno tutte le biblioteche del sistema, infatti molte biblioteche sono riuscite a superare la soglia dei 20.000 prestiti annuali, simbolo del fatto che le biblioteche comunali sono molto apprezzate da tutta la cittadinanza. A Firenze le biblioteche De Andrè e Pieraccioni hanno avuto dei periodi di chiusura dovuti a lavori di ristrutturazione.

