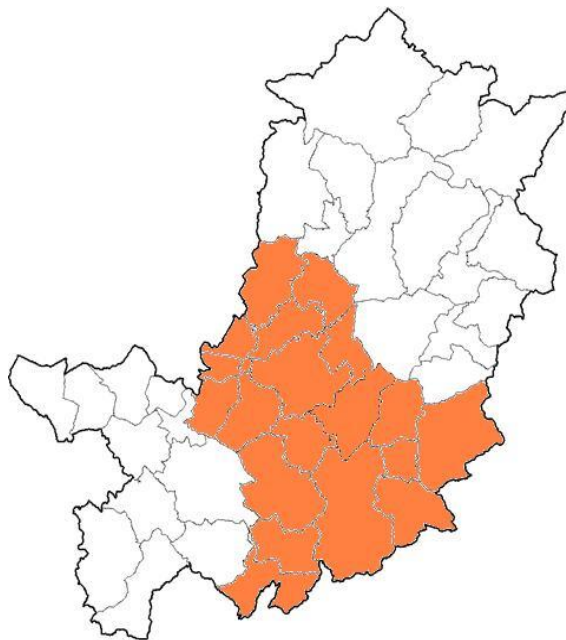


SDIAF 2021

I numeri delle biblioteche comunali aderenti alla Rete



Pubblicazione a cura di:

P.O. Archivi e SDIAF

Ufficio Sdiaf

Testo ed elaborazioni a cura di Paolo Forzieri (EdaServizi)

Direzione Cultura e Sport

Il rapporto SDIAF “in numeri” per il 2021 sconta ancora gli effetti della pandemia sul funzionamento della rete bibliotecaria. Ad un periodo, nel 2020, di sostanziali chiusure delle biblioteche è seguito un periodo, per tutto il 2021, di accesso contingentato ai servizi con conseguenti inevitabili riduzioni nei principali indicatori quantitativi soprattutto in termini di servizi resi.

Di conseguenza gli approfondimenti, considerati nel rapporto 2019, concernenti l’adeguatezza delle caratteristiche strutturali e funzionali delle biblioteche in rapporto alla distribuzione e alla consistenza dell’utenza e, più in generale, sui livelli di efficienza conseguiti in rapporto alle risorse impiegate verranno ripresi una volta che il contesto esterno sarà tornato alla normalità.

Le tabelle 1 e 2 ed i corrispondenti grafici 1, 2 e 3 offrono una visione d’insieme del trend di alcuni dei principali indicatori: iscritti attivi e spese¹. La flessione di iscritti attivi risulta di oltre il 40% rispetto al periodo pre-pandemia, anche se per le biblioteche fiorentine nel 2021 si registra una lieve ripresa. Il calo più consistente ha interessato le Oblate mentre l’Orticoltura appare la biblioteca che ha più contenuto il declino di iscritti. Per quanto riguarda le biblioteche degli altri comuni della Rete le perdite di iscritti attivi più rilevanti sono state registrate dalla biblioteca di Sesto Fiorentino mentre la biblioteca di Figline Valdarno è tornata su valori pre-pandemia.

Per quanto riguarda le risorse finanziarie utilizzate, dopo una flessione nel 2020, nel 2021 si è tornati ai valori medi dell’ultimo quinquennio. Hanno beneficiato dei maggiori incrementi in termini relativi le biblioteche dell’Orticoltura e di Villa Bandini a Firenze e di Tavarnelle, San Casciano e Incisa per quanto riguarda gli altri comuni della Rete.

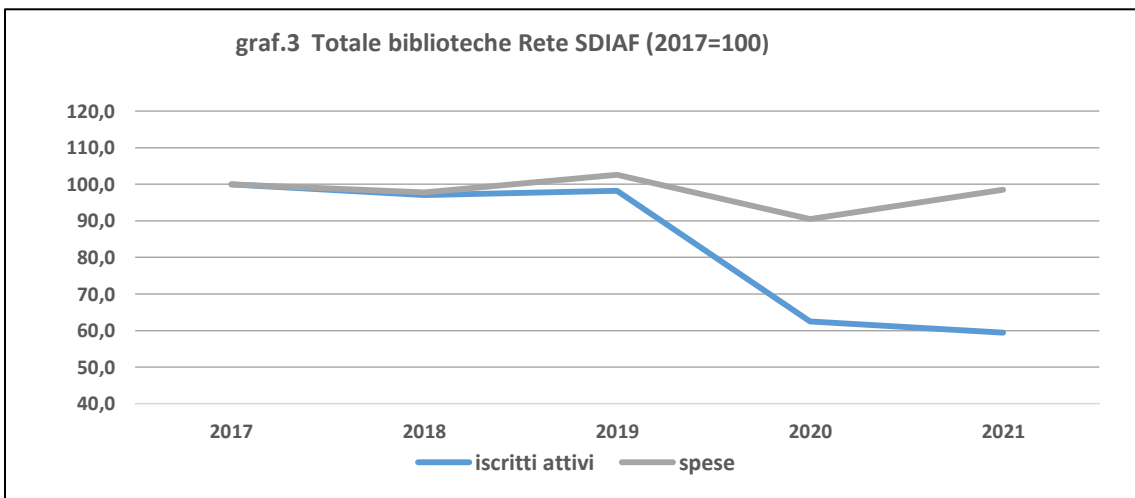
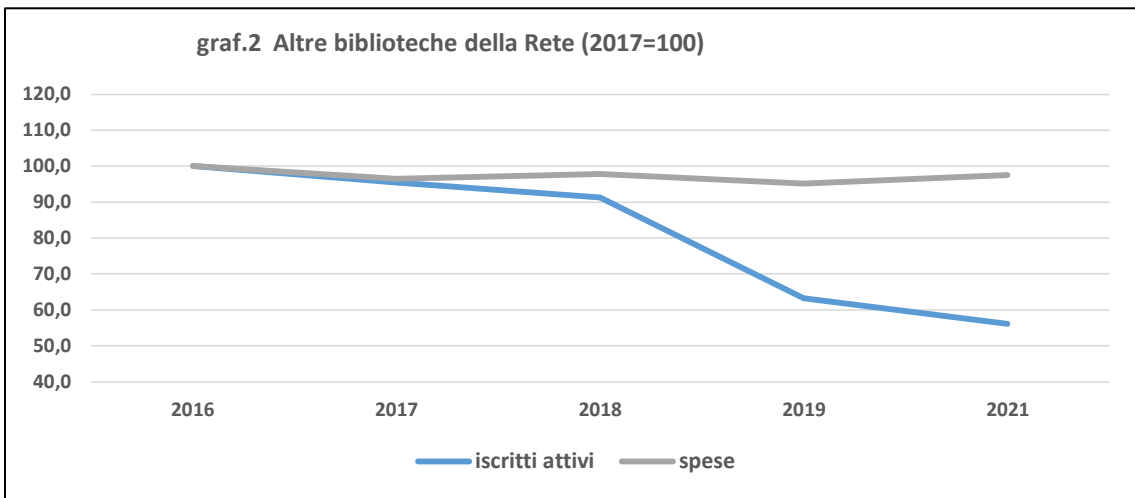
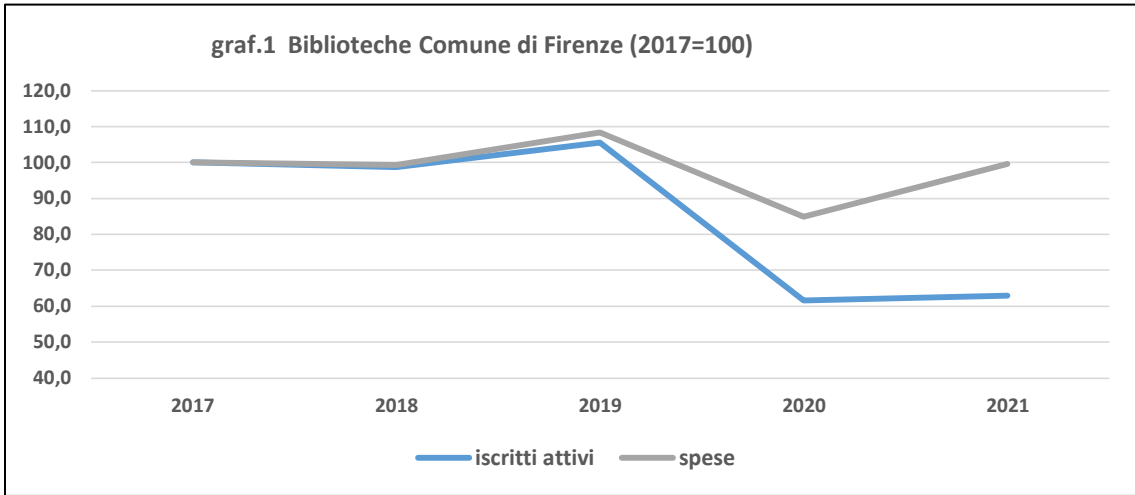
¹ Si ricorda che le spese rilevate fanno riferimento al valore attribuito ai fattori al momento della loro acquisizione e non al momento del loro impiego (costi); nel nostro caso corrispondono, in linea di massima, agli impegni contabili.

tab. 1 ISCRITTI ATTIVI E SPESE (2017 - 2021, valori assoluti)

BIBLIOTECHE	iscritti attivi					spese (in euro)				
	2017	2018	2019	2020	2021	2017	2018	2019	2020	2021
BiblioteCanova Isolotto	7.557	7.724	7.849	4.861	5.387	688.936	815.297	848.300	675.896	820.002
dei Ragazzi	1.000	1.000	2.486			50.300	84.082	23.620		
del Galluzzo	849	851	919	632	569	113.978	107.673	114.520	124.733	87.935
Dino Pieraccioni	1.491	1.033	1.606	1.057	1.068	171.899	109.859	129.770	147.984	206.030
Fabrizio De Andrè	753	737	655	549	631	127.708	128.443	123.470	115.427	136.902
Filippo Buonarroti	1.636	1.560	1.695	1.261	1.156	212.568	180.804	233.520	230.587	272.147
Mario Luzi	3.064	3.705	3.778	2.350	2.468	274.498	209.002	277.600	217.844	285.483
Oblate	8.895	8.116	7.747	4.344	4.056	1.486.858	1.450.870	1.554.490	1.005.445	1.298.531
Orticoltura	2.241	2.444	2.741	1.619	1.967	140.767	155.782	202.490	202.210	233.775
Palagio di Parte Guelfa	2.525	2.298	2.122	1.235	1.328	315.168	190.554	298.610	232.696	294.029
Pietro Thouar	2.219	2.199	2.252	1.460	1.434	314.217	367.520	358.540	278.532	315.778
Villa Bandini	1.879	1.992	2.147	1.659	1.423	180.100	248.850	253.440	227.799	247.910
totale comune di Firenze	34.109	33.659	35.997	21.027	21.487	4.076.997	4.048.736	4.418.370	3.459.153	4.198.522
Bagno a Ripoli	3.372	3.596	3.199	1.993	2.040	562.734	585.367	560.944	443.177	519.255
Barberino Val d'Elsa	857	563	694	495	447	59.673	54.728	72.402	72.686	79.483
Calenzano	3.504	3.399	3.326	2.120	1.766	533.682	604.226	564.218	530.480	548.918
Campi Bisenzio	3.843	3.717	3.564	2.311	1.932	723.955	723.116	767.771	712.920	536.275
Fiesole	1.395	1.315	1.209	975	934	122.894	116.405	116.383	130.136	126.664
Figline Valdarno	877	788	812	758	811	134.501	119.924	101.594	116.971	176.523
Greve in Chianti	942	876	865	645	563	109.499	114.078	102.478	109.843	108.653
Impruneta	1.555	1.513	1.500	1.142	1.062	197.810	158.726	151.344	167.889	154.691
Incisa Valdarno	566	597	520	481	428	107.936	119.924	104.460	126.910	148.651
Lastra a Signa	1.844	1.878	1.800	1.267	1.206	152.399	156.123	139.401	153.549	146.456
Rignano	538	428	372	325	291	43.256	43.061	53.177	48.429	51.160
San Casciano Val di Pesa	1.738	1.616	1.143	1.013	1.006	124.059	133.072	141.139	202.233	176.441
Scandicci	6.928	6.565	6.360	4.249	3.592	710.926	605.926	655.329	658.878	699.089
Sesto Fiorentino	5.867	5.741	5.736	3.752	2.765	1.130.388	1.000.077	1.071.681	1.003.391	1.053.861
Signa	1.015	853	738	516	522	133.838	140.962	116.585	108.410	145.760
Tavarnelle Val di Pesa	1.438	1.204	1.280	926	975	60.967	56.980	74.379	74.223	99.039
Vaglia	571	543	545	363	330	50.672	52.849	56.303	59.415	66.981
totale altre biblioteche della Rete	36.850	35.192	33.663	23.331	20.670	4.959.189	4.785.544	4.849.588	4.719.540	4.837.900
totale Rete SDIAF	70.959	68.851	69.660	44.358	42.157	9.036.186	8.834.280	9.267.958	8.178.693	9.036.422

tab. 2 ISCRITTI ATTIVI E SPESE (numeri indice, 2017= 100)

BIBLIOTECHE	iscritti attivi				spese			
	2018	2019	2020	2021	2018	2019	2020	2021
BiblioteCanova Isolotto	102,2	103,9	64,3	71,3	118,3	123,1	98,1	119,0
dei Ragazzi	100,0	248,6	0,0	0,0	167,2	47,0	0,0	0,0
del Galluzzo	100,2	108,2	74,4	67,0	94,5	100,5	109,4	77,2
Dino Pieraccioni	69,3	107,7	70,9	71,6	63,9	75,5	86,1	119,9
Fabrizio De Andrè	97,9	87,0	72,9	83,8	100,6	96,7	90,4	107,2
Filippo Buonarroti	95,4	103,6	77,1	70,7	85,1	109,9	108,5	128,0
Mario Luzi	120,9	123,3	76,7	80,5	76,1	101,1	79,4	104,0
Oblate	91,2	87,1	48,8	45,6	97,6	104,5	67,6	87,3
Orticoltura	109,1	122,3	72,2	87,8	110,7	143,8	143,6	166,1
Palagio di Parte Guelfa	91,0	84,0	48,9	52,6	60,5	94,7	73,8	93,3
Pietro Thouar	99,1	101,5	65,8	64,6	117,0	114,1	88,6	100,5
Villa Bandini	106,0	114,3	88,3	75,7	138,2	140,7	126,5	137,7
totale comune di Firenze	98,7	105,5	61,6	63,0	99,3	108,4	84,8	103,0
Bagno a Ripoli	106,6	94,9	59,1	60,5	104,0	99,7	78,8	92,3
Barberino Val d'Elsa	65,7	81,0	57,8	52,2	91,7	121,3	121,8	133,2
Calenzano	97,0	94,9	60,5	50,4	113,2	105,7	99,4	102,9
Campi Bisenzio	96,7	92,7	60,1	50,3	99,9	106,1	98,5	74,1
Fiesole	94,3	86,7	69,9	67,0	94,7	94,7	105,9	103,1
Figline Valdarno	89,9	92,6	86,4	92,5	89,2	75,5	87,0	131,2
Greve in Chianti	93,0	91,8	68,5	59,8	104,2	93,6	100,3	99,2
Impruneta	97,3	96,5	73,4	68,3	80,2	76,5	84,9	78,2
Incisa Valdarno	105,5	91,9	85,0	75,6	111,1	96,8	117,6	137,7
Lastra a Signa	101,8	97,6	68,7	65,4	102,4	91,5	100,8	96,1
Rignano	79,6	69,1	60,4	54,1	99,5	122,9	112,0	118,3
San Casciano Val di Pesa	93,0	65,8	58,3	57,9	107,3	113,8	163,0	142,2
Scandicci	94,8	91,8	61,3	51,8	85,2	92,2	92,7	98,3
Sesto Fiorentino	97,9	97,8	64,0	47,1	88,5	94,8	88,8	93,2
Signa	84,0	72,7	50,8	51,4	105,3	87,1	81,0	108,9
Tavarnelle Val di Pesa	83,7	89,0	64,4	67,8	93,5	122,0	121,7	162,4
Vaglia	95,1	95,4	63,6	57,8	104,3	111,1	117,3	132,2
totale altre biblioteche della Rete	95,5	91,4	63,3	56,1	96,5	97,8	95,2	97,6
totale Rete SDIAF	97,0	98,2	62,5	59,4	97,8	102,6	90,5	100,0



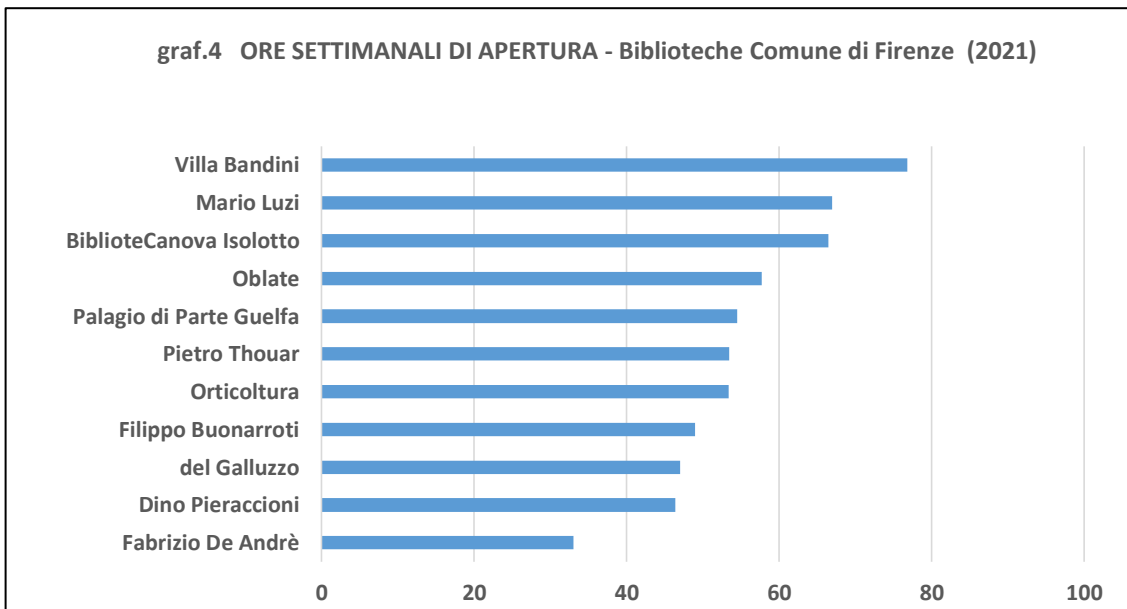
Fra i dati organizzativi e strutturali che caratterizzano le biblioteche quelli generalmente più stabili nel tempo risultano le unità di personale, la superficie e i posti di lettura (tabella 3). Dopo che nel 2020 si erano registrate, in conseguenza dei periodi di chiusura, alcune riduzioni del personale impiegato (in termini di quantità di lavoro: full time equivalent circa 30 unità in meno) nel 2021 ci si è attestati su una riduzione pari 10 unità (circa il 5%). Per quanto riguarda le superfici e i posti di lettura (prescindendo ovviamente dai distanziamenti che è stato necessario disporre) le quantità risultano sostanzialmente invariate con l'eccezione delle biblioteche di Villa Bandini e San Casciano Val di Pesa che hanno aumentato, di circa il 100% e di circa il 50% rispettivamente, l'offerta di spazi.

tab. 3 PERSONALE , SUPERFICI, POSTI DI LETTURA						
BIBLIOTECHE	personale FTE		mq. superficie totale		posti di lettura	
	2019	2021	2019	2021	2019	2021
BiblioteCanova Isolotto	21,90	19,9	3.222	3222	360	363
dei Ragazzi	0,64		147		58	
del Galluzzo	3,08	1,99	120	120	27	27
Dino Pieraccioni	3,73	4,84	380	380	80	80
Fabrizio De Andrè	3,75	3,34	159	159	45	45
Filippo Buonarroti	6,21	5,63	300	300	80	80
Mario Luzi	7,53	8,84	733	733	150	150
Oblate	36,23	32,34	4.582	4.582	340	380
Orticoltura	5,76	5,81	380	380	38	38
Palagio di Parte Guelfa	8,53	7,67	435	435	121	121
Pietro Thour	8,58	8,43	600	600	105	105
Villa Bandini	7,30	6,43	520	1.020	172	172
totale comune di Firenze	113,24	105,22	11.578	11.931	1.576	1.561
Bagno a Ripoli	9,70	7,72	1.873	1873	172	172
Barberino Val d'Elsa	0,90	0,89	425	425	52	52
Calenzano	6,50	5,54	1.570	1.570	280	280
Campi Bisenzio	11,30	12,26	1.681	1.681	192	192
Fiesole	2,10	2,33	363	363	49	49
Figline Valdarno	2,50	3,41	420	420	50	50
Greve in Chianti	2,80	2,77	420	420	90	90
Impruneta	2,70	2,72	434	401	80	80
Incisa Valdarno	2,50	3,54	177	177	24	24
Lastra a Signa	3,00	3	364	365	90	80
Rignano	1,10	0,53	184	184	36	36
San Casciano Val di Pesa	2,60	1,86	450	692	46	68
Scandicci	13,80	12,08	1.837	1.873	321	240
Sesto Fiorentino	15,70	15,58	3.500	3.500	215	215
Signa	1,90	2,63	653	653	95	95
Tavarnelle Val di Pesa	1,10	1,22	336	336	50	50
Vaglia	1,00	1,05	162	162	24	22
totale altre biblioteche della Rete	81,20	79,13	14.849	15.095	1.866	1.795
totale Rete SDIAF	194,44	184,35	26.427	27.026	3.442	3.356

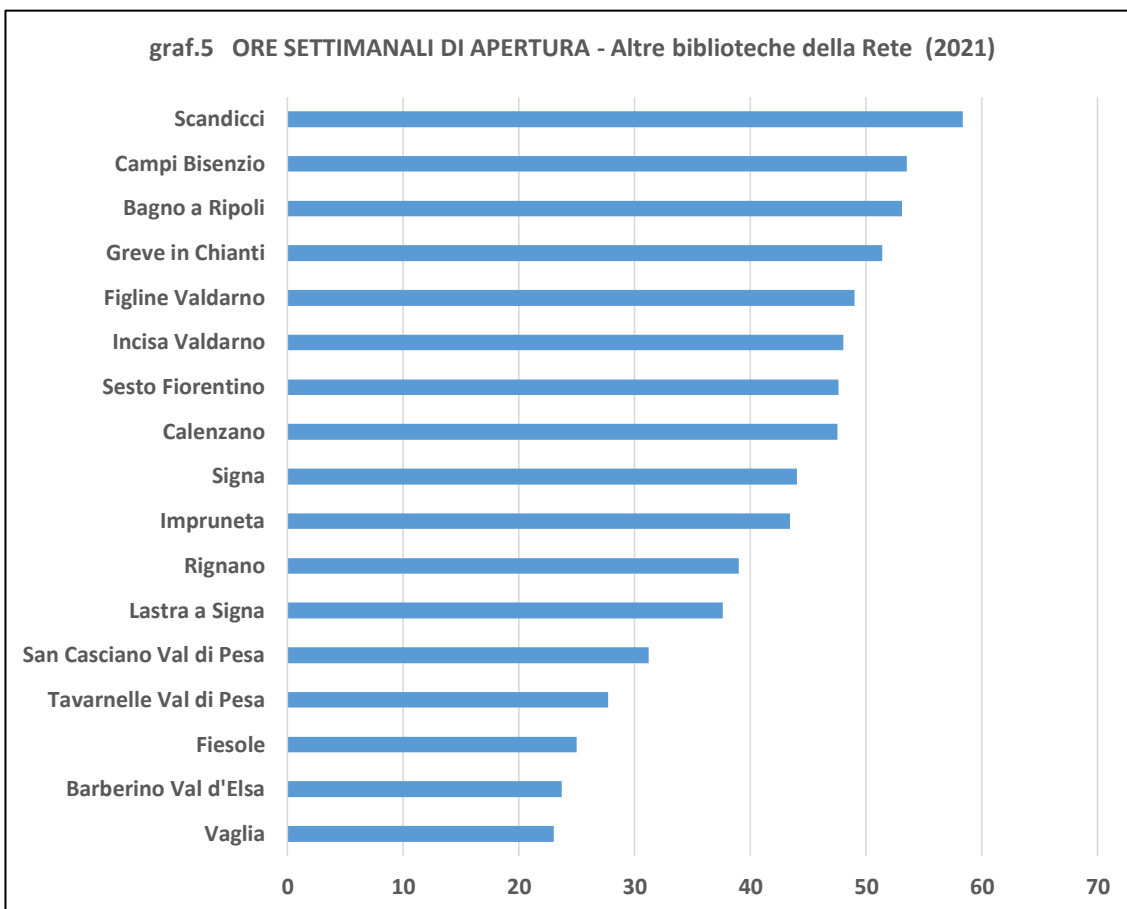
In parallelo con la riduzione dei servizi offerti in presenza si sono modificati i tempi di apertura settimanali delle biblioteche (tabella 4 e grafici 4 e 5) con un parziale recupero, tuttavia, nel 2021 rispetto al 2020. Le riduzioni più consistenti hanno continuato ad interessare soprattutto le biblioteche caratterizzate dalle aperture “più lunghe”: Canova, Villa Bandini, Oblate, Sesto Fiorentino. In termini assoluti le biblioteche con l’orario di apertura più esteso sono comunque risultate, a Firenze Villa Bandini, Canova e Luzi, mentre, per quanto riguarda gli altri comuni della rete, Scandicci, Campi Bisenzio, Bagno a Ripoli e Greve.

tab.4 ORE SETTIMANALI DI APERTURA			
BIBLIOTECHE	2019	2020	2021
BiblioteCanova Isolotto	91,65	57,20	66,45
dei Ragazzi	22,00		
del Galluzzo	33,00	31,00	47,00
Dino Pieraccioni	47,98	45,40	46,40
Fabrizio De Andrè	33,00	33,00	33,00
Filippo Buonarroti	53,28	46,60	49,00
Mario Luzi	67,42	50,60	67,00
Oblate	81,59	58,00	57,76
Orticultura	53,30	53,00	53,40
Palagio di Parte Guelfa	69,84	61,30	54,50
Pietro Thouar	53,94	52,00	53,46
Villa Bandini	93,00	60,40	76,80
totale comune di Firenze	700,00	548,50	604,77
Bagno a Ripoli	58,70	52,80	53,10
Barberino Val d'Elsa	18,00	17,00	23,69
Calenzano	46,80	40,00	47,52
Campi Bisenzio	53,50	53,50	53,50
Fiesole	35,10	27,10	25,00
Figline Valdarno	44,00	44,00	49,00
Greve in Chianti	54,00	53,30	51,38
Impruneta	43,50	42,60	43,40
Incisa Valdarno	44,00	44,00	48,00
Lastra a Signa	38,30	33,40	37,62
Rignano	39,00	39,00	39,00
San Casciano Val di Pesa	53,00	28,90	31,20
Scandicci	58,00	54,70	58,36
Sesto Fiorentino	62,70	46,70	47,60
Signa	36,00	41,30	44,00
Tavarnelle Val di Pesa	22,00	21,00	27,69
Vaglia	28,00	28,00	23,00
totale altre biblioteche della Rete	734,60	667,30	703,06
totale Rete SDIAF	1.403,06	1.215,80	1.307,83

graf.4 ORE SETTIMANALI DI APERTURA - Biblioteche Comune di Firenze (2021)



graf.5 ORE SETTIMANALI DI APERTURA - Altre biblioteche della Rete (2021)



La consistenza e lo sviluppo del patrimonio documentario sono presentati nella tabella 5 e nei grafici 6-11 che seguono: l'incremento del patrimonio è in linea con quello degli anni precedenti, compreso per l'intera rete fra il 3% e il 4%, ma con alcune punte significativamente più elevate per le biblioteche del Galluzzo, Luzi, di Figline e di Scandicci. Occorre sottolineare che il patrimonio complessivo a fine 2021 non appare incrementato di tutte le nuove accessioni, ciò in dipendenza sia delle operazioni di inventariazione e catalogazione non ultimate sia per il cospicuo lavoro di riordino e scarto dei materiali reso possibile anche dalla riduzione degli impegni di front-office².

Le biblioteche con la dotazione di volumi e materiali più cospicua (superiore alle 100mila unità) si confermano quelle delle Oblate, di Sesto Fiorentino, Canova e di Campi Bisenzio. Per quanto riguarda in particolare la dotazione di quotidiani e periodici correnti le disponibilità più ampie risultano presso le biblioteche Canova e Oblate a Firenze, di Bagno a Ripoli e di Scandicci per il resto della Rete)³.

Risulta aumentata l'incidenza della spesa per l'incremento del patrimonio documentario in rapporto al budget utilizzato. Per il totale della rete si passa dal 5,1% nel 2019 al 5,7% nel 2021. L'incidenza più elevata si registra, come già nel 2019, per la biblioteca di Fiesole che, nel 2021, sfiora il 18%.

² E' comunque da evidenziare la tendenza, nel medio periodo, ad uno sviluppo consistente del patrimonio documentario. Nel 2010 i volumi e materiali multimediali nel patrimonio della Rete ammontavano a 1.009.117; alla fine del 2021 ammontano a 1.353.009 con un incremento del 34,1% (+38,1% per le biblioteche del Comune di Firenze, + 31,5% per le biblioteche degli altri Comuni della Rete).

³ Si è registrata una graduale riduzione del numero di quotidiani e periodici in consultazione, anche per effetto di una loro sostituzione con abbonamenti ai quotidiani digitalizzati, che non vengono qui conteggiati. Con riferimento all'intera Rete si è passati da 1510 quotidiani e periodici nel 2010 a 929 nel 2021.

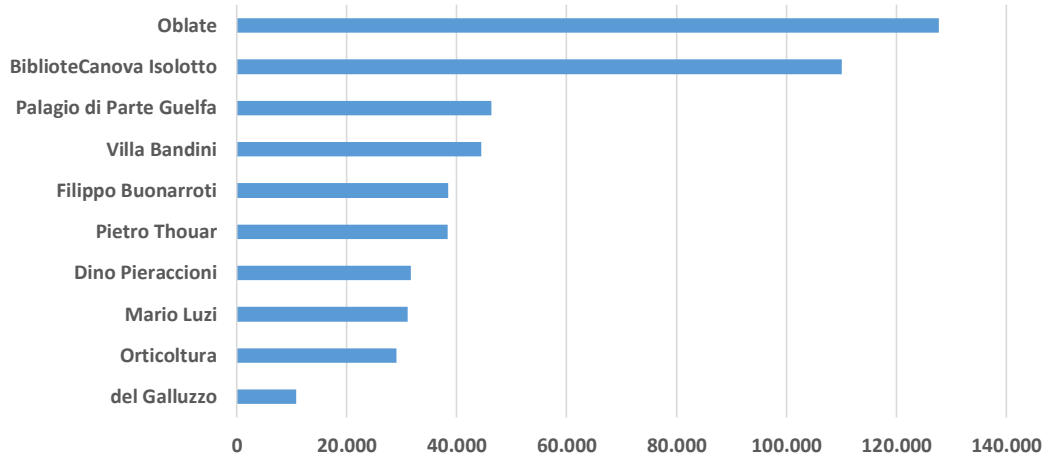
tab. 5 PATRIMONIO DOCUMENTARIO

BIBLIOTECHE	volumi e materiali multimediali		quotidiani e periodici correnti	accessioni nel 2021	indice incremento patrim.doc. (a)	spese per incremento patrim.doc.	% spese per incremento su tot. budget
	2020	2021					
BiblioteCanova Isolotto	110.123	112.667	117	3.293	2,9	38.715	4,7
del Galluzzo	10.753	10.960	7	1.241	11,3	10.035	11,4
Dino Pieraccioni	31.695	31.477	20	1.513	4,8	22.756	11,0
Fabrizio De Andrè	15.844	16.743	11	899	5,4	10.048	7,3
Filippo Buonarroti	38.458	39.772	22	1.593	4,0	21.607	7,9
Mario Luzi	31.055	32.680	32	2.018	6,2	25.351	8,9
Oblate	127.727	131.634	107	5.532	4,2	40.000	3,1
Orticoltura	29.036	30.132	23	1.648	5,5	22.435	9,6
Palagio di Parte Guelfa	46.306	46.225	47	1.264	2,7	33.678	11,5
Pietro Thouar	38.409	39.315	23	1.799	4,6	23.451	7,4
Villa Bandini	44.490	46.353	29	2.192	4,7	22.419	9,0
totale comune di Firenze	523.896 (b)	537.958 (b)	438	22.992	4,3	270.495	6,4
Bagno a Ripoli	77.811	79.953	89	2.337	2,9	39.159	7,5
Barberino Val d'Elsa	20.245	19.255	3	520	2,7	4.706	5,9
Calenzano	30.983	31.645	26	1.203	3,8	19.605	3,6
Campi Bisenzio	103.790	106.377	58	2.687	2,5	11.300	2,1
Fiesole	45.279	45.799	37	1.482	3,2	22.701	17,9
Figline Valdarno	37.824	40.411	8	2.587	6,4	12.350	7,0
Greve in Chianti	30.996	31.976	0	980	3,1	10.354	9,5
Impruneta	38.244	39.738	28	1.433	3,6	13.890	9,0
Incisa Valdarno	18.727	19.965	5	1.238	6,2	9.000	6,1
Lastra a Signa	35.500	32.509	35	1.131	3,5	18.705	12,8
Rignano	12.754	13.786	4	432	3,1	7.402	14,5
San Casciano Val di Pesa	44.518	45.979	26	1.759	3,8	19.355	11,0
Scandicci	74.480	76.202	93	4.974	6,5	49.183	7,0
Sesto Fiorentino	126.380	129.480	57	3.541	2,7	40.650	3,9
Signa	39.417	40.964	18	1.547	3,8	19.505	13,4
Tavarnelle Val di Pesa	34.166	33.206	4	1.000	3,0	9.762	9,9
Vaglia	26.466	27.806	0	1.278	4,6	9.204	13,7
Tot. altre biblioteche della Rete	797.580	815.051	491	30.129	3,7	277.672	5,7
totale Rete SDIAF	1.321.476 (b)	1.353.009 (b)	929	53.121	3,9	316.831	3,5

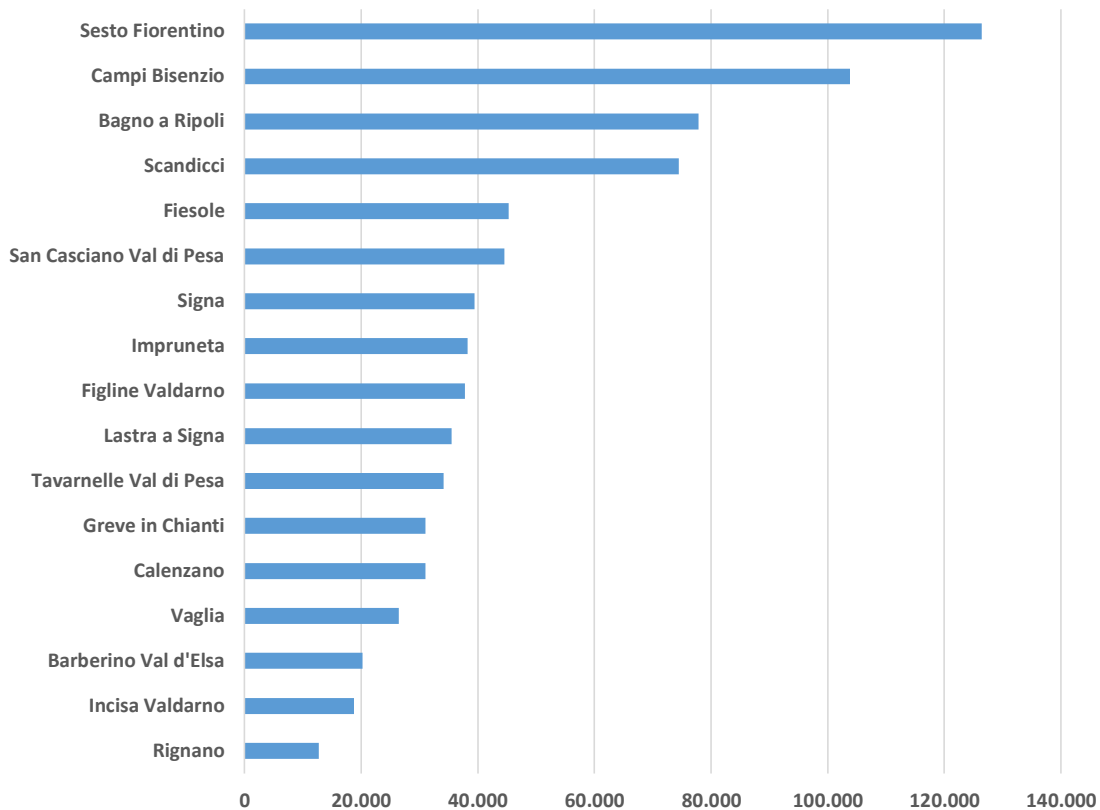
(a) nuove accessioni 2021/tot.documenti al 31.12.2020 x 100

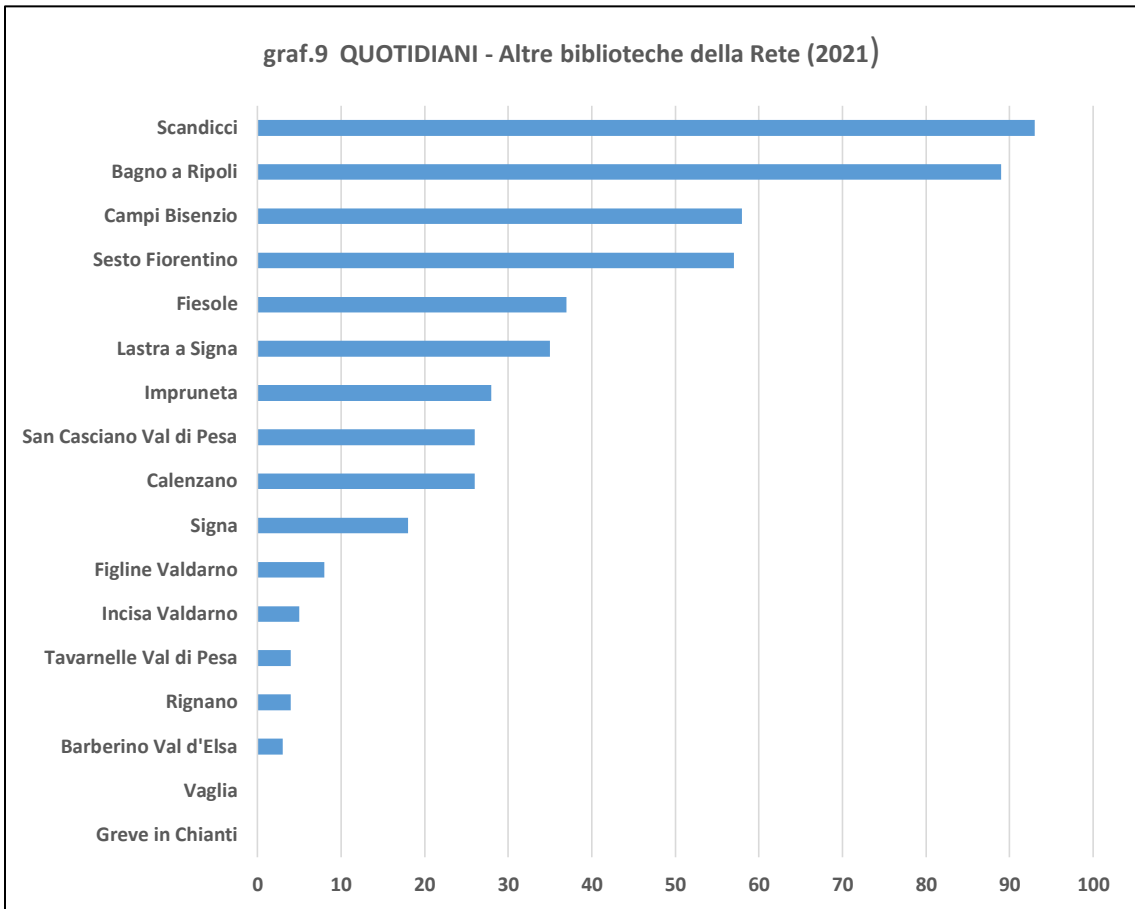
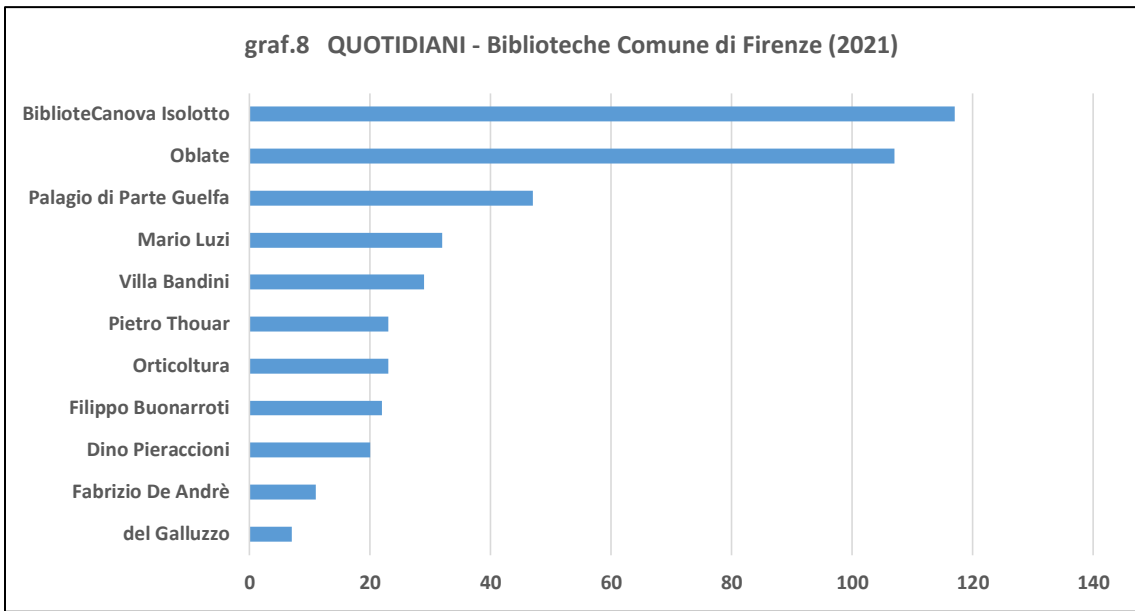
(b) Nei conteggi, non è stata considerato il patrimonio della Biblioteca dei Ragazzi di Firenze, chiusa ed inattiva dal 2020

graf.6 VOLUMI E MATERIALI MULTIMEDIALI- Biblioteche Comune di Firenze (2021)

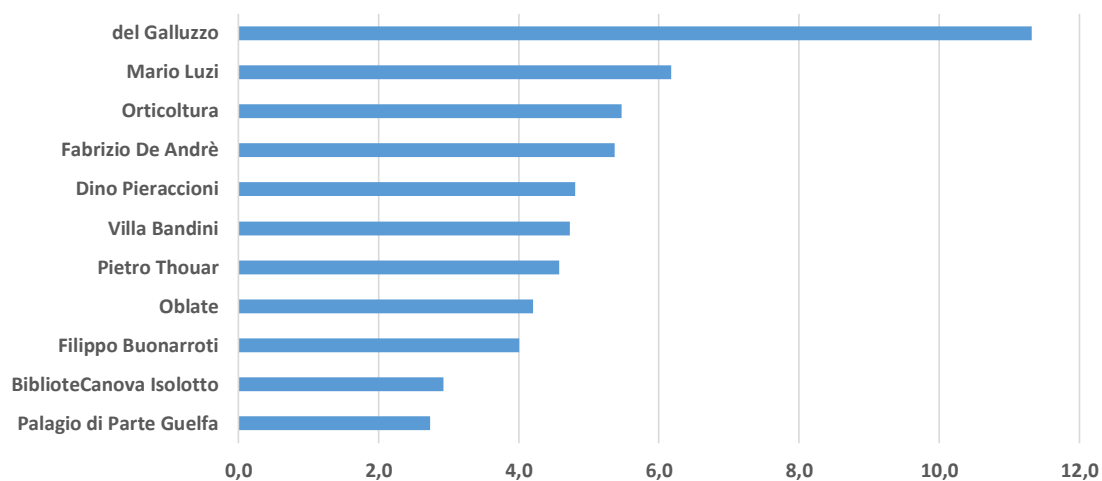


graf.7 VOLUMI E MATERIALI MULTIMEDIALI - Altre biblioteche della Rete (2021)

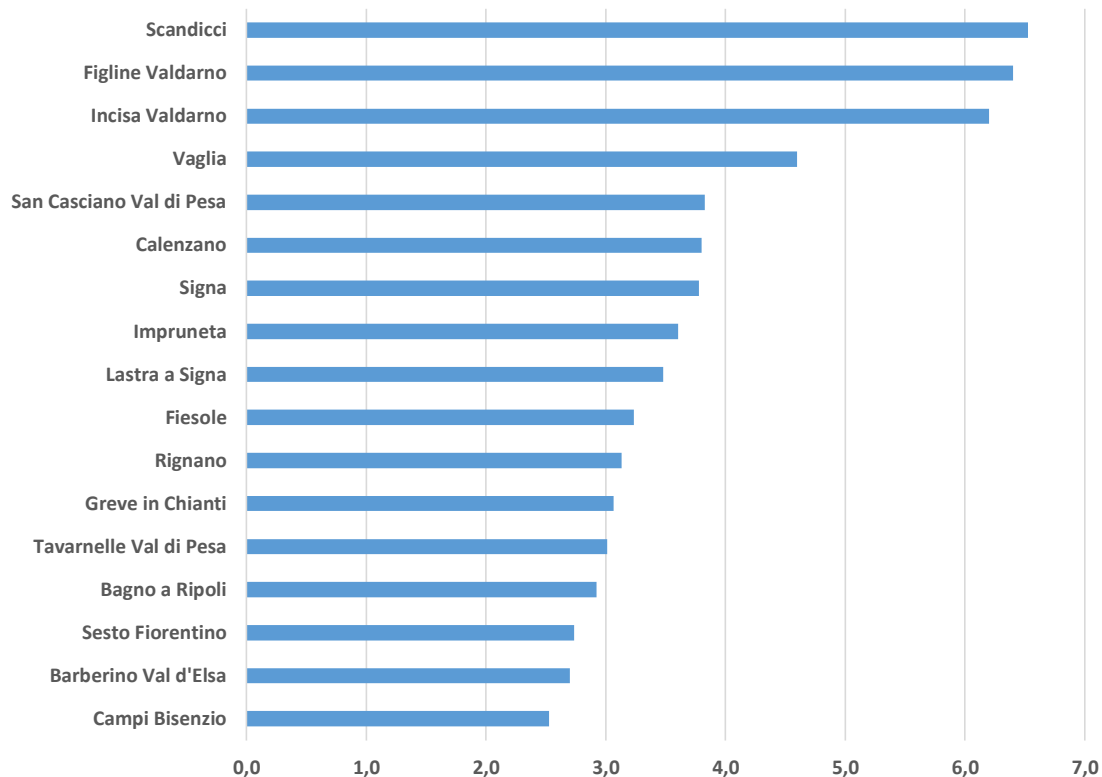




**graf.10 INDICE D'INCREMENTO DEL PATRIMONIO DOCUMENTARIO -
Biblioteche Comune di Firenze (2021)**



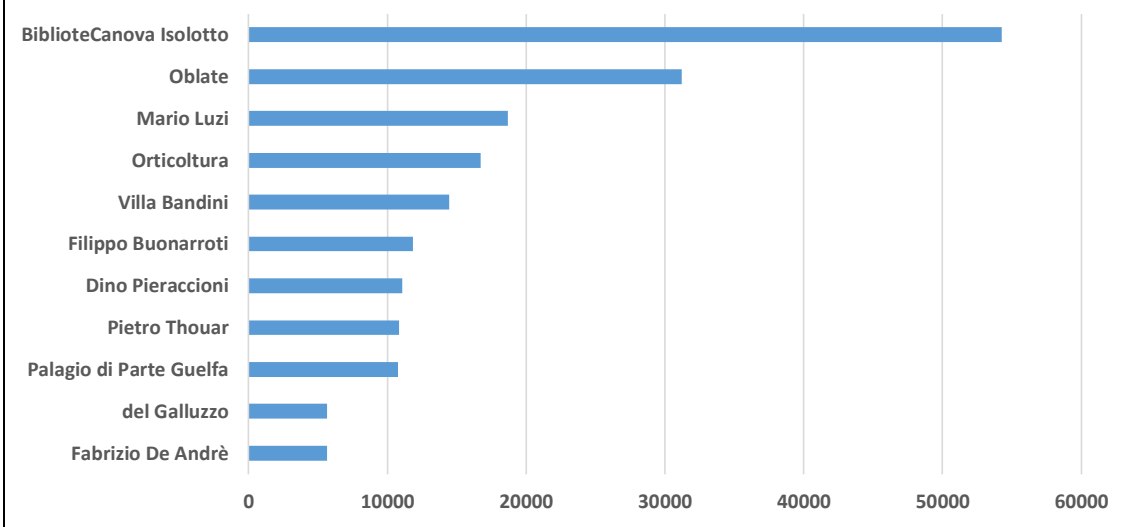
**graf.11 INDICE D'INCREMENTO DEL PATRIMONIO DOCUMENTARIO - Altre
biblioteche delle Rete (2021)**



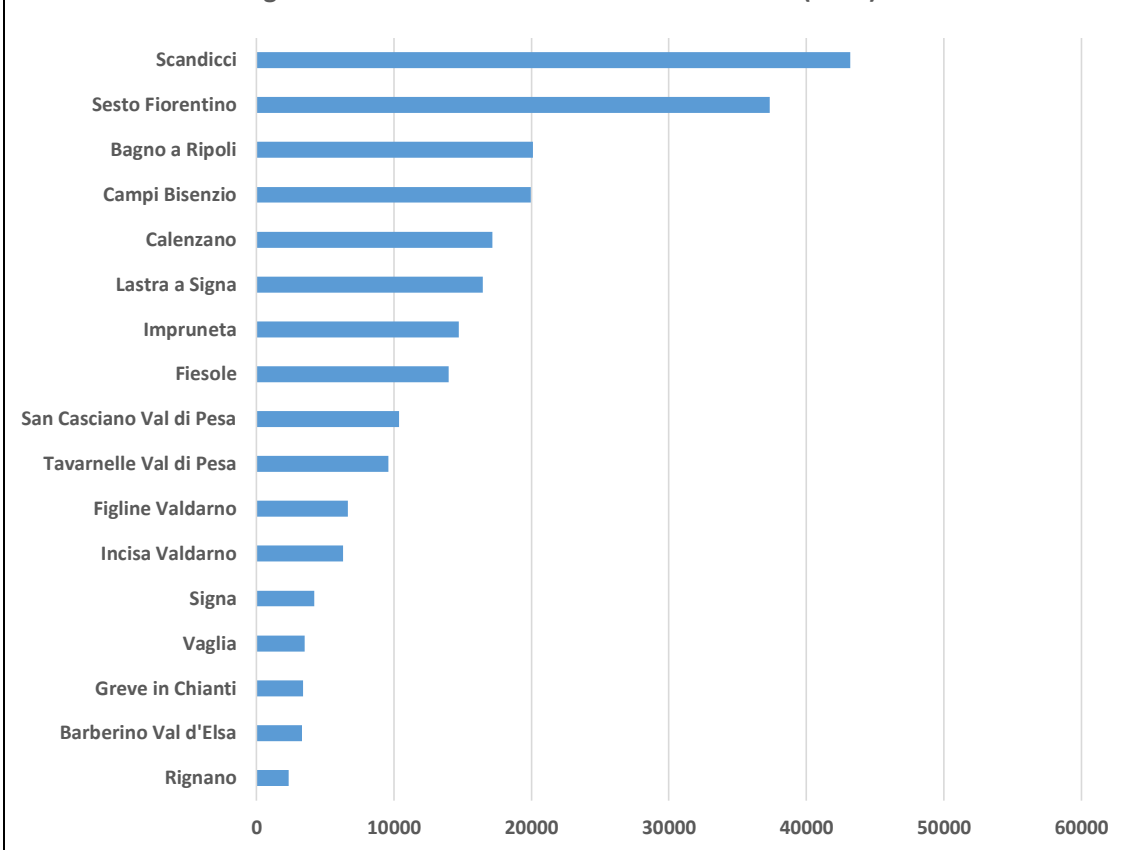
Per quanto riguarda la consistenza dei prestiti (tabella 7 e grafici 12 e 13) i valori risentono inevitabilmente della riduzione di attività per effetto della pandemia; rispetto al 2019 le operazioni nel 2021 sono quasi 1/3 di meno (da 643mila a 423mila), comunque con una forte ripresa rispetto al 2020. La riduzione, a confronto con le consistenze prepandemia, non ha peraltro inciso nella stessa misura in tutte le biblioteche; appare meno accentuata per quelle fiorentine (-31,4%) rispetto a quelle degli altri comuni della Rete (-36,2%). Le riduzioni dei prestiti risultano particolarmente accentuate per le biblioteche di Greve, Campi e Barberino (più che dimezzate) e Oblate (-44%). In controtendenza la biblioteca di San Casciano Val di pesa che aumenta i prestiti del 13,4%.

tab. 7 PRESTITI							
BIBLIOTECHE	2019	2020	2021				variazione % 2021 / 2019
				di cui interb.pass.		interb. attivi	
					%		
BiblioteCanova Iso lotto	80.187	32.991	54.290	3.745	6,9	2.825	-32,3
dei Ragazzi	6.244						
del Galluzzo	5.461	3.078	5.665	1.016	17,9	783	3,7
Dino Pieraccioni	14.844	8.066	11.087	1.434	12,9	1.578	-25,3
Fabrizio De Andrè	7.166	3.209	5.660	759	13,4	643	-21,0
Filippo Buonarroti	13.958	7.875	11.828	1.202	10,2	1.416	-15,3
Mario Luzi	29.054	14.002	18.695	2.678	14,3	1.349	-35,7
Oblate	56.182	26.330	31.226	3.059	9,8	2.816	-44,4
Orticoltura	18.580	8.766	16.719	1.433	8,6	1.595	-10,0
Palagio di Parte Guelfa	15.012	6.643	10.768	1.794	16,7	1.251	-28,3
Pietro Thouar	15.290	7.082	10.832	1.369	12,6	1.695	-29,2
Villa Bandini	16.831	9.234	14.447	2.064	14,3	2.269	-14,2
totale comune di Firenze	278.809	127.276	191.217	20.553	10,7	18.220	-31,4
Bagno a Ripoli	37.369	15.077	20.113	1.386	6,9	2.699	-46,2
Barberino Val d'Elsa	6.700	3.041	3.300	336	10,2	486	-50,7
Calenzano	30.024	15.329	17.149	3.365	19,6	1.295	-42,9
Campi Bisenzio	41.952	19.107	19.941	1.483	7,4	782	-52,5
Fiesole	16.243	11.602	13.982	754	5,4	1.045	-13,9
Figline Valdarno	6.722	5.028	6.632	1.100	16,6	1.452	-1,3
Greve in Chianti	7.946	4.606	3.386	339	10,0	642	-57,4
Impruneta	19.743	11.834	14.716	2.206	15,0	1.696	-25,5
Incisa Valdarno	7.603	4.294	6.303	753	11,9	908	-17,1
Lastra a Signa	21.267	12.315	16.459	1.322	8,0	1.341	-22,6
Rignano	3.910	2.298	2.336	520	22,3	478	-40,3
San Casciano Val di Pesa	8.971	7.488	10.354	1.457	14,1	1.901	15,4
Scandicci	70.786	33.485	43.201	3.557	8,2	4.198	-39,0
Sesto Fiorentino	60.110	33.372	37.355	1.550	4,1	2.922	-37,9
Signa	6.349	3.296	4.191	638	15,2	1.091	-34,0
Tavarnelle Val di Pesa	12.700	7.240	9.600	986	10,3	1.226	-24,4
Vaglia	6.171	3.325	3.517	520	14,8	369	-43,0
totale altri biblioteche della Rete	364.566	192.737	232.535	22.272	9,6	24.531	-36,2
totale Rete SDIAF	643.375	320.013	423.752	42.825	10,1	42.751	-34,1

graf 12 PRESTITI - biblioteche Comune di Firenze (2021)



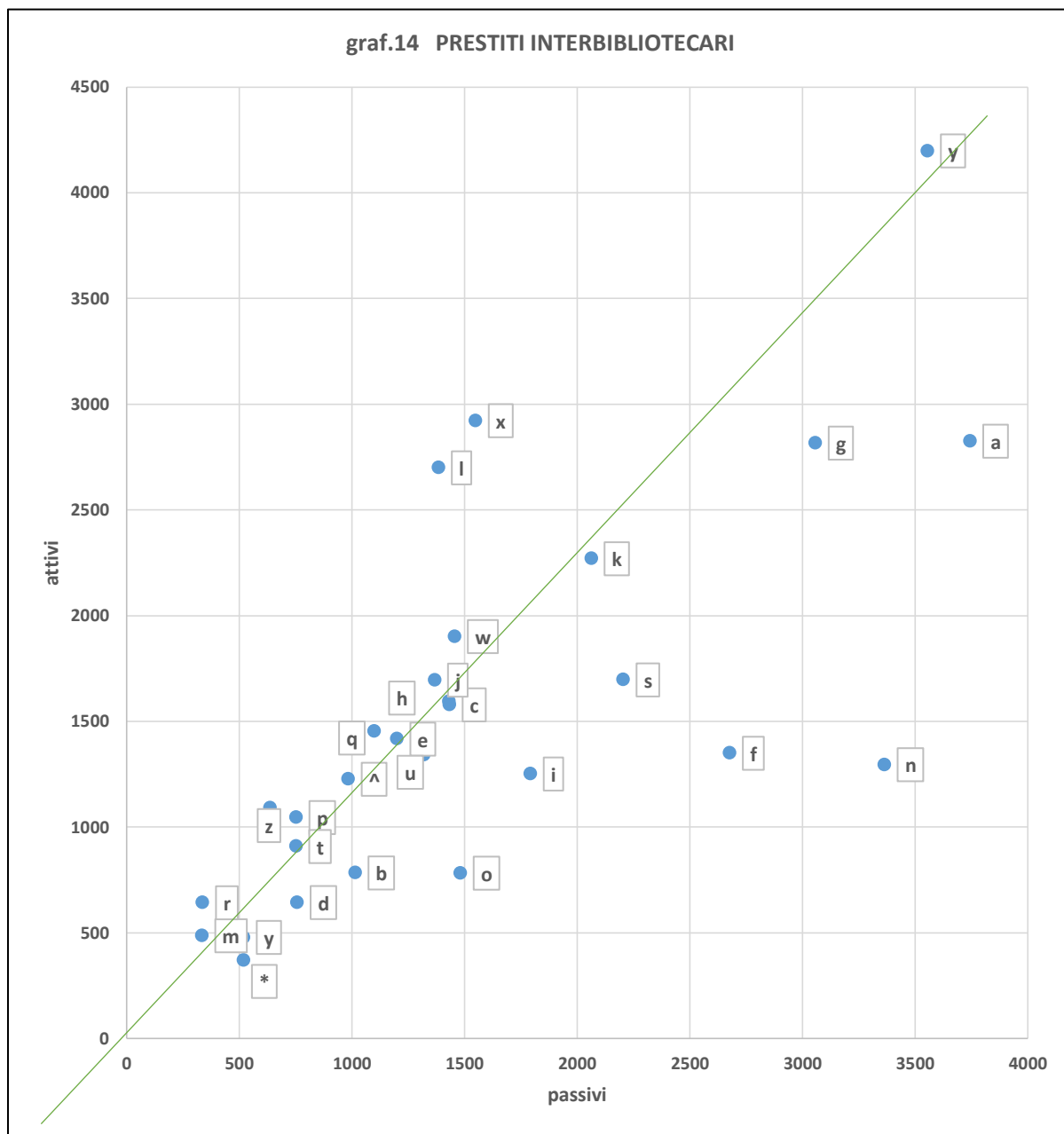
graf 13 PRESTITI - Altre biblioteche della Rete (2021)



L'insieme dei prestiti interbibliotecari (tabella 8 e grafico 14) si presenta bilanciato fra attivi e passivi. Si tratta di circa 1/10 delle opere prestate. Ovviamente queste operazioni presentano una consistenza più elevata nelle biblioteche di maggiori dimensioni e con un maggior numero di iscritti. Sono rilevabili peraltro alcune caratterizzazioni: la biblioteca di Scandicci ad esempio presenta movimentazioni interbibliotecarie particolarmente elevate sia per quelle attive che per quelle passive, Sesto Fiorentino e Bagno a Ripoli soprattutto per quelle attive, Canova, Calenzano, Oblate e Luzi soprattutto per quelle passive.

tab.8 PRESTITI INTERBIBLIOTECARI		
biblioteche	passivi	attivi
BiblioteCanova Iso lotto	3.745	2.825
del Galluzzo	1.016	783
Dino Pieraccioni	1.434	1.578
Fabrizio De Andrè	759	643
Filippo Buonarroti	1.202	1.416
Mario Luzi	2.678	1.349
Oblate	3.059	2.816
Orticultura	1.433	1.595
Palagio di Parte Guelfa	1.794	1.251
Pietro Thouar	1.369	1.695
Villa Bandini	2.064	2.269
Bagno a Ripoli	1.386	2.699
Barberino Val d'Elsa	336	486
Calenzano	3.365	1.295
Campi Bisenzio	1.483	782
Fiesole	754	1.045
Figline Valdarno	1.100	1.452
Greve in Chianti	339	642
Impruneta	2.206	1.696
Incisa Valdarno	753	908
Lastra a Signa	1.322	1.341
Rignano	520	478
San Casciano Val di Pesa	1.457	1.901
Scandicci	3.557	4.198
Sesto Fiorentino	1.550	2.922
Signa	638	1.091
Tavarnelle Val di Pesa	986	1.226
Vaglia	520	369
totale comune di Firenze	20.553	18.220
totale altri biblioteche della Rete	22.272	24.531
totale Rete SDIAF	42.825	42.751

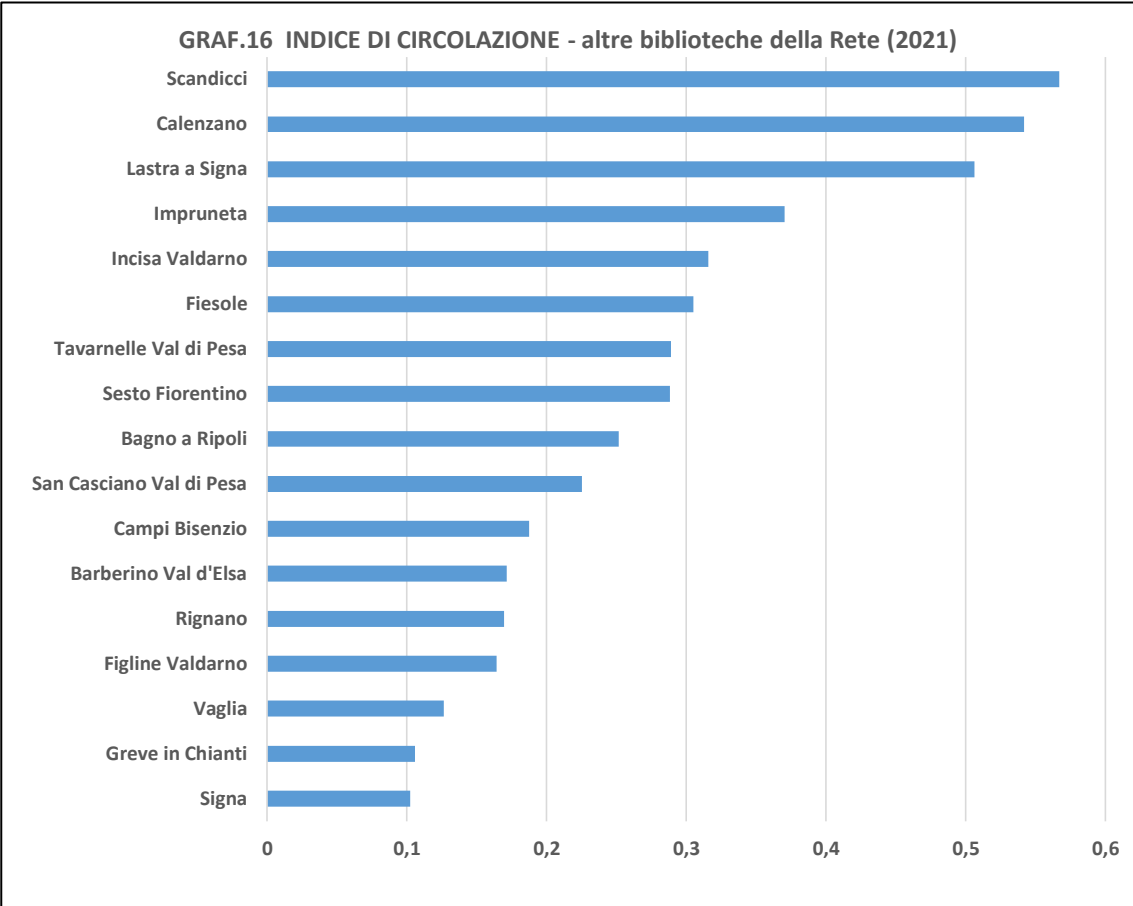
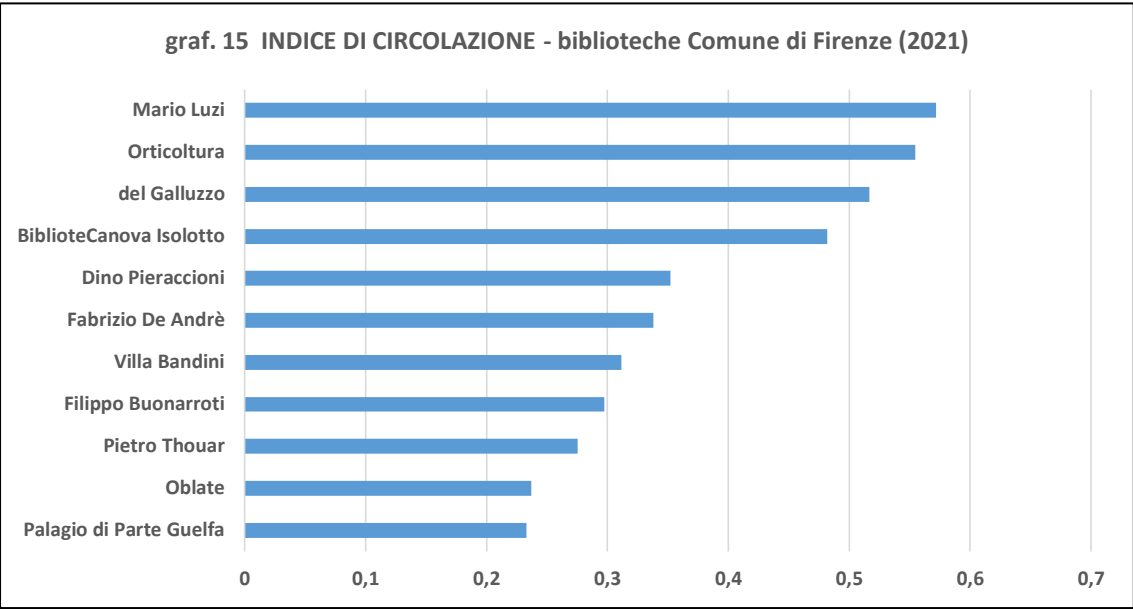
BiblioteCanova Isolotto	a
del Galluzzo	b
Dino Pieraccioni	c
Fabrizio De Andrè	d
Filippo Buonarroti	e
Mario Luzi	f
Oblate	g
Orticoltura	h
Palagio di Parte Guelfa	i
Pietro Thourar	j
Villa Bandini	k
Bagno a Ripoli	l
Barberino Val d'Elsa	m
Calenzano	n
Campi Bisenzio	o
Fiesole	p
Figline Valdarno	q
Greve in Chianti	r
Impruneta	s
Incisa Valdarno	t
Lastra a Signa	u
Rignano	v
San Casciano Val di Pesa	w
Scandicci	y
Sesto Fiorentino	x
Signa	z
Tavarnelle Val di Pesa	^
Vaglia	*



Gli indicatori che esprimono la valorizzazione del patrimonio posseduto da ogni biblioteca, e cioè l'indice di circolazione e l'indice di fidelizzazione, hanno registrato un andamento in sostanziale coerenza con il volume complessivo dei prestiti. Nel primo caso il rapporto fra opere prestate e opere possedute (indice di circolazione, in tabella 7, e grafici 15 e 16) è passato, per il totale della Rete, da 0,49 nel 2019 a 0,31 nel 2021. Nel secondo caso il rapporto fra opere prestate e numero di iscritti attivi (indice di fidelizzazione, in tabella 9, e grafici 17 e 18) è passato, per il totale della Rete, da 14,50 nel 2019 a 7,72 nel 2021. Il decremento ha interessato tutte le biblioteche ad eccezione di San Casciano e Galluzzo, i cui indicatori sono comunque inferiori a quelli medi di rete.

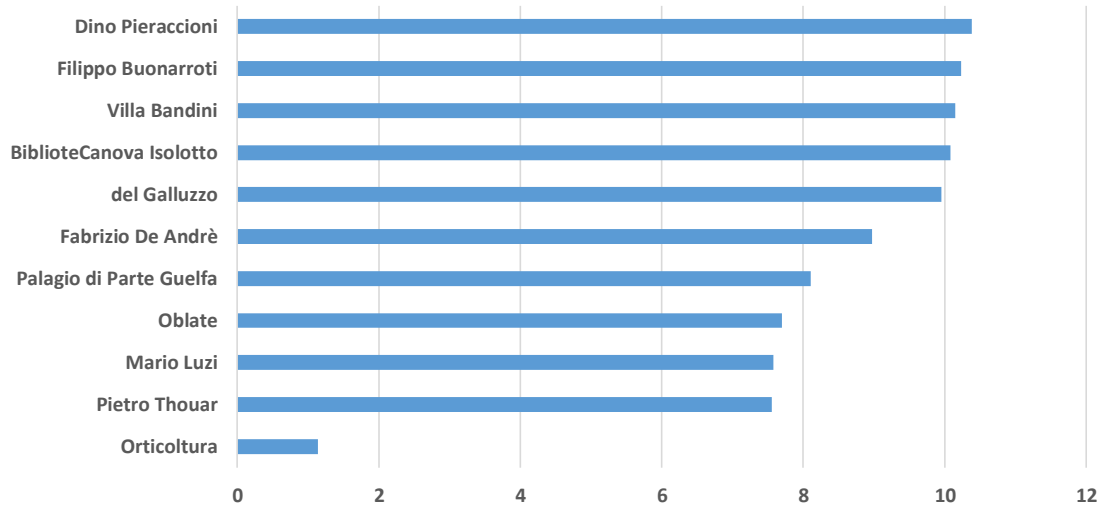
E' ancora da evidenziare che, fra le biblioteche fiorentine, Luzi, Orticoltura, Canova e Galluzzo si confermano quelle con il maggior utilizzo del patrimonio documentario da parte degli utenti e quelle di Scandicci, Calenzano, Lastra a Signa e Impruneta per gli altri comuni della Rete. Per quanto riguarda la caratterizzazione della domanda espressa dall'utenza si confermano con un più spiccato orientamento al prestito (come suggerito dall'indice di fidelizzazione) Pieraccioni, Buonarroto, Bandini, Canova e Galluzzo a Firenze, Fiesole, Incisa, Impruneta, Lastra a Signa e Sesto Fiorentino per il resto della Rete.

tab.9 INDICE DI CIRCOLAZIONE (a)			
BIBLIOTECHE	2019	2020	2021
BiblioteCanova Isolotto	0,73	0,30	0,48
del Galluzzo	0,51	0,29	0,52
Dino Pieraccioni	0,47	0,25	0,35
Fabrizio De Andrè	0,45	0,20	0,34
Filippo Buonarroti	0,36	0,20	0,30
Mario Luzi	0,94	0,45	0,57
Oblate	0,44	0,21	0,24
Orticultura	0,64	0,30	0,55
Palagio di Parte Guelfa	0,32	0,14	0,23
Pietro Thouar	0,40	0,18	0,28
Villa Bandini	0,38	0,21	0,31
totale comune di Firenze	0,53	0,24	0,36
Bagno a Ripoli	0,48	0,19	0,25
Barberino Val d'Elsa	0,33	0,15	0,17
Calenzano	0,97	0,49	0,54
Campi Bisenzio	0,40	0,18	0,19
Fiesole	0,36	0,26	0,31
Figline Valdarno	0,18	0,13	0,16
Greve in Chianti	0,26	0,15	0,11
Impruneta	0,52	0,31	0,37
Incisa Valdarno	0,41	0,23	0,32
Lastra a Signa	0,60	0,35	0,51
Rignano	0,31	0,18	0,17
San Casciano Val di Pesa	0,20	0,17	0,23
Scandicci	0,95	0,45	0,57
Sesto Fiorentino	0,48	0,26	0,29
Signa	0,16	0,08	0,10
Tavarnelle Val di Pesa	0,37	0,21	0,29
Vaglia	0,23	0,13	0,13
totale altre biblioteche della Rete	0,46	0,24	0,29
totale Rete SDIAF	0,49	0,24	0,31
(a) prestiti totali/volumi e materiali multimediali posseduti			

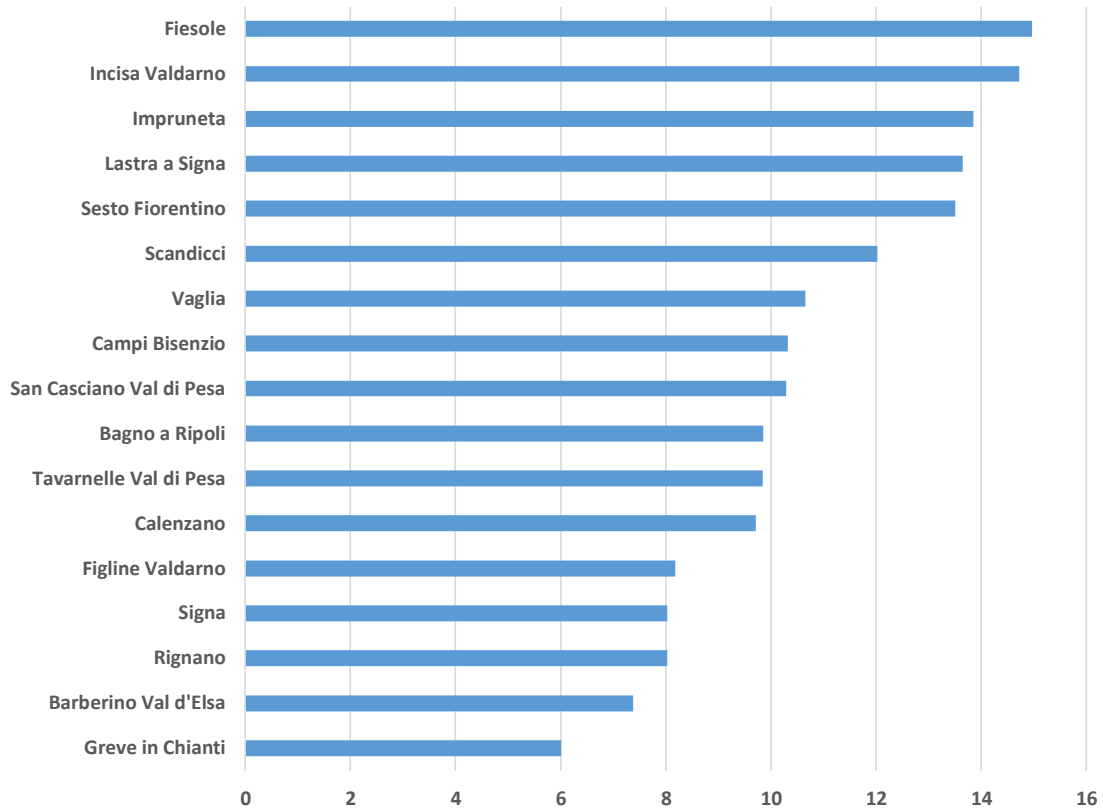


tab.8 INDICE DI FIDELIZZAZIONE (a)			
BIBLIOTECHE	2019	2020	2021
BiblioteCanova Isolotto	16,50	6,79	10,08
del Galluzzo	8,64	4,87	9,96
Dino Pieraccioni	14,04	7,63	10,38
Fabrizio De Andrè	13,05	5,85	8,97
Filippo Buonarroti	11,07	6,25	10,23
Mario Luzi	12,36	5,96	7,57
Oblate	12,93	6,06	7,70
Orticoltura	11,48	5,41	1,14
Palagio di Parte Guelfa	12,16	5,38	8,11
Pietro Thouar	10,47	4,85	7,55
Villa Bandini	10,15	5,57	10,15
totale comune di Firenze	13,26	6,05	5,59
Bagno a Ripoli	18,75	7,56	9,86
Barberino Val d'Elsa	13,54	6,14	7,38
Calenzano	14,16	7,23	9,71
Campi Bisenzio	18,15	8,27	10,32
Fiesole	16,66	11,90	14,97
Figline Valdarno	8,87	6,63	8,18
Greve in Chianti	12,32	7,14	6,01
Impruneta	17,29	10,36	13,86
Incisa Valdarno	15,81	8,93	14,73
Lastra a Signa	16,79	9,72	13,65
Rignano	12,03	7,07	8,03
San Casciano Val di Pesa	8,86	7,39	10,29
Scandicci	16,66	7,88	12,03
Sesto Fiorentino	16,02	8,89	13,51
Signa	12,30	6,39	8,03
Tavarnelle Val di Pesa	13,71	7,82	9,85
Vaglia	17,00	9,16	10,66
totale altre biblioteche della Rete	15,63	8,26	11,25
totale Rete SDIAF	14,50	7,21	7,72
(a) prestiti totali/iscritti attivi			

graf.17 INDICE DI FIDELIZZAZIONE - biblioteche Comune di Firenze (2021)



graf.18 INDICE DI FIDELIZZAZIONE - altre biblioteche della Rete (2021)



La serie storica delle nuove iscrizioni (grafico 19, tabelle 9 e 10) registra, analogamente agli altri indicatori, gli effetti della pandemia. Si rileva una brusca riduzione nel 2020 cui è seguita, nel 2021, una ripresa per le biblioteche fiorentine in cui ha inciso, per l'intero anno, l'obbligo di iscrizione per accedere alle biblioteche anche per l'utilizzo degli spazi di lettura senza operazioni di prestito (a differenza del 2020, in cui tale obbligo è sorto ad anno inoltrato). Questa dinamica si è presentata in maniera particolarmente accentuata per Villa Bandini ed Oblate. Per le altre biblioteche della Rete i segnali di ripresa delle iscrizioni sono stati limitati, con l'unica eccezione di Figline Valdarno.

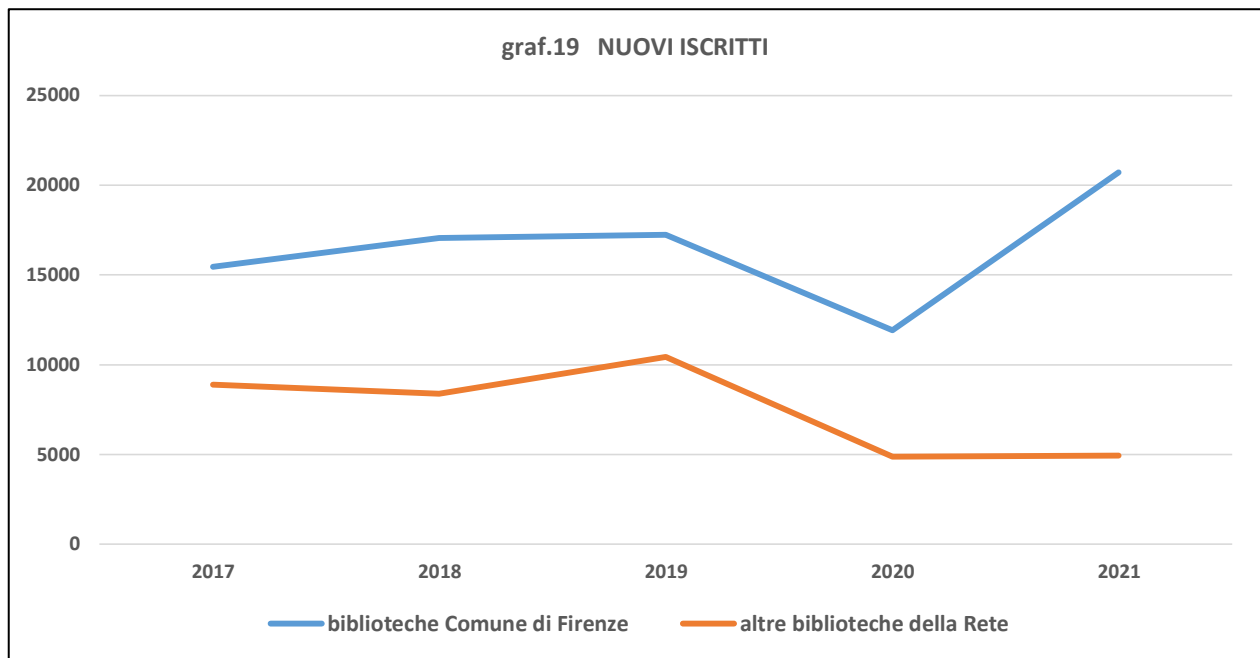
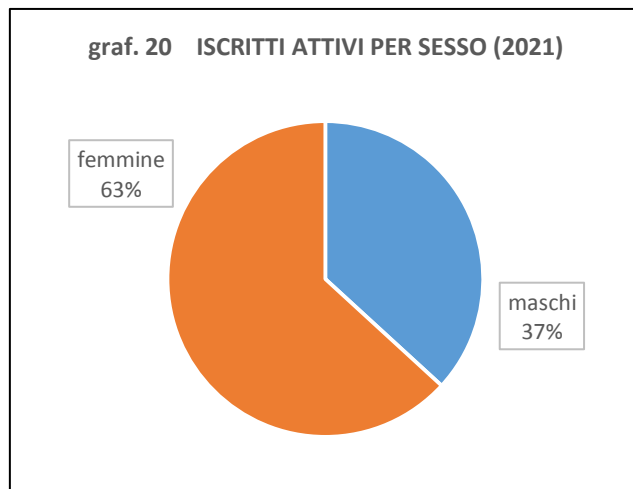


tabella 9 NUOVI ISCRITTI					
BIBLIOTECHE	2017	2018	2019	2020	2021
BiblioteCanova Isolotto	2.949	2.775	3.842	1.742	3.187
dei Ragazzi	352	564	352		
del Galluzzo	340	377	387	386	292
Dino Pieraccioni	572	523	733	398	632
Fabrizio De Andrè	336	384	453	246	432
Filippo Buonarroti	766	1.118	1.018	654	749
Mario Luzi	1.310	1.899	2.072	1.004	1.335
Oblate	4.799	4.431	3.804	4.138	8.461
Orticultura	1.107	1.467	1.273	612	1.332
Palagio di Parte Guelfa	1.062	967	904	630	1.343
Pietro Thouar	1.165	1.378	1.295	729	964
Villa Bandini	684	1.168	1.103	1.385	1.987
totale comune di Firenze	15.442	17.051	17.236	11.924	20.714
Bagno a Ripoli	759	844	605	405	320
Barberino Val d'Elsa	214	154	375	73	106
Calenzano	979	848	3.326	533	536
Campi Bisenzio	696	717	693	292	372
Fiesole	358	297	323	198	217
Figline Valdarno	277	238	270	385	424
Greve in Chianti	232	194	233	112	105
Impruneta	431	535	303	226	277
Incisa Valdarno	157	157	136	112	148
Lastra a Signa	518	530	486	270	351
Rignano	142	94	95	45	54
San Casciano Val di Pesa	416	390	199	185	181
Scandicci	1.477	1.458	1.394	1.045	1.053
Sesto Fiorentino	1.543	1.397	1.389	741	447
Signa	367	223	181	117	146
Tavarnelle Val di Pesa	217	185	316	92	153
Vaglia	110	131	105	62	61
totale altre biblioteche della Rete	8.893	8.392	10.429	4.893	4.951
totale Rete SDIAF	24.335	25.443	27.665	16.817	25.665

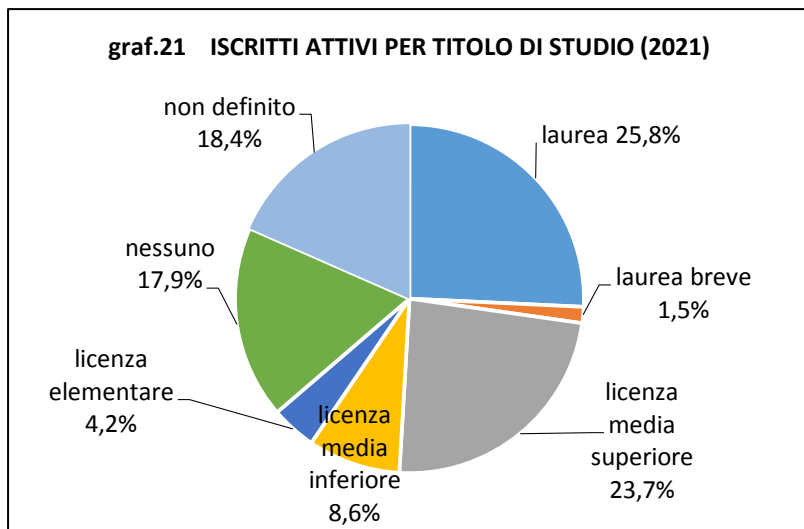
tabella 10 NUOVI ISCRITTI (2017=100)				
BIBLIOTECHE	2018	2019	2020	2021
BiblioteCanova Isolotto	94,1	130,3	59,1	108,1
dei Ragazzi	160,2	100,0	0,0	0,0
del Galluzzo	110,9	113,8	113,5	85,9
Dino Pieraccioni	91,4	128,1	69,6	110,5
Fabrizio De Andrè	114,3	134,8	73,2	128,6
Filippo Buonarroti	146,0	132,9	85,4	97,8
Mario Luzi	145,0	158,2	76,6	101,9
Oblate	92,3	79,3	86,2	176,3
Orticultura	132,5	115,0	55,3	120,3
Palagio di Parte Guelfa	91,1	85,1	59,3	126,5
Pietro Thouar	118,3	111,2	62,6	82,7
Villa Bandini	170,8	161,3	202,5	290,5
totale comune di Firenze	110,4	111,6	77,2	134,1
Bagno a Ripoli	111,2	79,7	53,4	42,2
Barberino Val d'Elsa	72,0	175,2	34,1	49,5
Calenzano	86,6	339,7	54,4	54,7
Campi Bisenzio	103,0	99,6	42,0	53,4
Fiesole	83,0	90,2	55,3	60,6
Figline Valdarno	85,9	97,5	139,0	153,1
Greve in Chianti	83,6	100,4	48,3	45,3
Impruneta	124,1	70,3	52,4	64,3
Incisa Valdarno	100,0	86,6	71,3	94,3
Lastra a Signa	102,3	93,8	52,1	67,8
Rignano	66,2	66,9	31,7	38,0
San Casciano Val di Pesa	93,8	47,8	44,5	43,5
Scandicci	98,7	94,4	70,8	71,3
Sesto Fiorentino	90,5	90,0	48,0	29,0
Signa	60,8	49,3	31,9	39,8
Tavarnelle Val di Pesa	85,3	145,6	42,4	70,5
Vaglia	119,1	95,5	56,4	55,5
totale altre biblioteche della Rete	94,4	117,3	55,0	55,7
totale Rete SDIAF	104,6	113,7	69,1	105,5

Ancora per quanto riguarda l'utenza resta da accennare brevemente alla ripartizione per sesso, per titolo di studio, per condizione professionale e per nazionalità (tabelle 10, 11, 12, 13, grafici 20 e 21). E' confermata la prevalenza di utenti di sesso femminile, di laureati, di studenti (circa il 30% degli utenti) e di una quota del 3-4% di utenti di nazionalità straniera frazionati fra un centinaio di nazionalità diverse senza prevalenze particolarmente significative (le provenienze più consistenti sono dall'Albania che comunque rappresentano lo 0,28% degli iscritti attivi)

tab. 11 Rete SDIAF - Iscritti attivi per sesso (2021)		
	val. ass.	%
maschi	11.946	36,81
femmine	20.505	63,19



tab. 12 Rete SDIAF - Iscritti attivi per titolo di studio (2021)		
	val. ass.	%
laurea	8.355	25,8
laurea breve	487	1,5
licenza media superiore	7.683	23,7
licenza media inferiore	2.786	8,6
licenza elementare	1.364	4,2
nessuno	5.803	17,9
non definito	5.973	18,4
totale	32.451	100,0



tab.13 Rete SDIAF - Iscritti attivi per professione o condizione non professionale (2021)		
	val. ass.	%
Non definita	6.000	18,49
Impiegati	4.516	13,92
Studenti	2.899	8,93
Pensionati	2.654	8,18
Professionisti	2.502	7,71
Studenti scuola elementare	2.253	6,94
Studenti universitari	2.204	6,79
Età prescolare	1.886	5,81
Studenti medie superiori	1.241	3,82
Studenti medie inferiori	957	2,95
Casalinghi	702	2,16
Insegnanti	714	2,2
Agricoltori	694	2,14
Operai	528	1,63
Insegnanti medie superiori	398	1,23
Artigiani	327	1,01
Insegnanti elementari	256	0,79
Insegnanti medie inferiori	244	0,75
Disoccupati	242	0,75
Senza occupazione	208	0,64
Insegnanti università	198	0,61
Commercianti	191	0,59
Bibliotecari	180	0,55
Insegnanti prescolare	143	0,44
Imprenditori	115	0,35
Studenti post universitari	98	0,3
Forze armate e polizia	47	0,14
Dirigenti	42	0,13
Ecclesiastici	12	0,04
Totale	32.451	100

tab. 14 Rete SDIAF - Iscritti attivi per nazionalità (2021)		
	val. ass.	%
Italia	30.435	93,79
Nazionalità non definita	1.154	3,56
Albania	90	0,28
Romania	62	0,19
Perù	54	0,17
Stati Uniti d'America	50	0,15
Francia	39	0,12
Spagna	39	0,12
Brasile	34	0,10
Marocco	30	0,09
Germania	28	0,09
Cina	25	0,08
Russia	25	0,08
Iran	23	0,07
Polonia	17	0,05
Giappone	15	0,05
Regno Unito	14	0,04
Ungheria	14	0,04
Colombia	13	0,04
Messico	12	0,04
Belgio	11	0,03
Sri Lanka	11	0,03
Egitto	10	0,03
Filippine	10	0,03
Svezia	10	0,03
Ucraina	10	0,03
Israele	9	0,03
Moldavia	9	0,03
Algeria	8	0,02
India	8	0,02
Camerun	6	0,02
Canada	6	0,02
Croazia	6	0,02
Paesi Bassi	6	0,02
Serbia	6	0,02
Siria	6	0,02
Svizzera	6	0,02
Altre nazionalità	140	0,44
Totale	32.451	100,00