



SISTEMA
DOCUMENTARIO INTEGRATO
DELL'AREA FIORENTINA

Fluxus
BIBLIONAUTA

Release 8.2.1 Tailback



Utente web

Parte I: manuale per l'utente

Manuale didattico ad uso interno

Redazione: Emilio Penni

Coordinamento: Marco Pinzani

Firenze, 2014


Sistema Documentario Integrato Area Fiorentina (SDIAF)

Via S. Egidio 21, 50122 Firenze

sdiaf@comune.fi.it

servizionline.sdiaf@comune.fi.it

(Il Logo “Fluxus” è proprietà di Nexus Sistemi Informativi per g.c.)



Il presente manuale spiega, dal punto di vista dell'utente, come attivare il proprio menu personale “utente web” e come utilizzarne le funzioni

N.B. Le espressioni “virgolettate” corrispondono alla dicitura esatta del programma

La funzione “utente web” consente all’utente delle biblioteche SDIAF che utilizzano Fluxus 8.2.1 varie possibilità di utilizzo di alcuni servizi collegandosi dal proprio computer, e di poter poi ultimare la pratica in biblioteca, riducendo così i tempi di ricerca e dello svolgimento delle pratiche.

Tali funzioni sono:

- ✓ Pre-iscrizione (da completare in Biblioteca)
- ✓ Richiesta di prenotazione di documenti disponibili (da ritirare in biblioteca)
- ✓ Richiesta di prenotazione di documenti in prestito al momento della ricerca (da ritirare in biblioteca)
- ✓ Possibilità di annullare richieste e/o prenotazioni in caso di ripensamento
- ✓ Controllo della propria situazione (scadenze, ritardi, prenotazioni) in tutte le biblioteche SDIAF che utilizzano Fluxus ed a cui l’utente è iscritto
- ✓ Controllo dello storico, ossia tutto il materiale preso in prestito e già restituito
- ✓ Controllo dei propri dati personali (user/password e recapiti) e possibilità di modifica
- ✓ Visione dei dati delle biblioteche che offrono questo servizio (orari, recapiti, condizioni di prestito)
- ✓ Immissione delle proprie preferenze di lettura (a fini statistici)
- ✓ Collegamento diretto con l’OPAC SDIAF EasyWeb e OpenWeb
- ✓ Aiuto in linea e legenda

Pre-iscrizione dell'utente web

The screenshot shows the homepage of the Sistema Documentario Integrato dell'Area Fiorentina (SDIAF). The browser address bar displays sdiarf.comune.fi.it. The page features a navigation menu with links for Home, Chi siamo, Cataloghi e inventari, Servizi, Statistiche, Area riservata Vita associativa, and Area riservata Formazione. A central banner reads "Sistema Documentario Integrato dell'Area Fiorentina". Below this, there are several promotional boxes:

- Al teatro della Pergola e di Rifredi con lo sconto per chi ha la tessera delle biblioteche fiorentine**: L'iniziativa dello SdIaf si allarga dopo la collaborazione col Maggio musicale fiorentino... [Leggi tutto](#)
- Al Maggio con lo sconto grazie alla tessera della biblioteca**: Grazie alla Convenzione tra la Fondazione Teatro del Maggio Musicale Fiorentino e SDIAF, tutti gli iscritti alle Biblioteche del Sistema avranno uno sconto del 10% sui biglietti degli spettacoli della stagione 2014 del Maggio Musicale Fiorentino... [Leggi tutto](#)
- Sistema Documentale Integrato dell'Area Fiorentina**: I comuni dell'Area Metropolitana del Chianti, del Valdarno fiorentino e la Provincia di Firenze si sono uniti in un sistema documentario unitario che crea un'unica grande offerta informativa sul territorio. Un sistema documentario, lo SDIAF, che riunisce le biblioteche e gli archivi dell'area e si configura come una innovativa rete culturale centrata sul rendere possibile per tutti i cittadini l'accesso al mondo dell'informazione e della conoscenza. [Leggi tutto >](#)
- OpenWeb: il nuovo opac 2.0**: Da ottobre 2013 il patrimonio documentario del Sistema Documentario Integrato dell'Area Fiorentina (SDIAF) è consultabile anche tramite OPENWEB. Un opac (catalogo online) di nuova generazione che affianca, ai tradizionali canali di ricerca bibliografica, quelli sulle altre informazioni collaterali prodotte dagli operatori di biblioteca e quelle prodotte da chi la biblioteca la utilizza: gli utenti... [leggi tutto...](#)
- Libernauta - XIV edizione**: 13 novembre 2013 - 14 aprile 2014. Nelle Biblioteche dello SDIAF è possibile iscriverti a Libernauta e prendere in prestito i libri scelti dal comitato scientifico per la XIV edizione.
 - il concorso
 - il progetto
 - i libri in concorso
- MediaLibraryOnLine, la biblioteca digitale a portata di un click**: MLOL è il portale web per la consultazione delle risorse digitali. Offre l'accesso da remoto, 24 ore su 24, a quotidiani italiani e stranieri, ebook, audiolibri, musica, video, banche dati e altro ancora.
 - Cartolina informativa
 - Video di presentazione di Informaooop

On the right side, there are sections for "Progetti" (listing SDIAF/SBN, Libernauta, Nati per leggere, Un'estate tutta da leggere, and Progetti realizzati) and "Accesso veloce" (listing MediaLibrary and Opac Catalogo). At the bottom left, there is a link for "Catalogo 2.0 Utente in linea" with an arrow pointing to it.

L'utente può iscriversi sul portale SDIAF, <http://sdiarf.comune.fi.it> cliccando sul **“Catalogo 2.0”** in basso a sinistra

EasyWeb Five - OPAC x Sistema Documentario x Catalogo Collettivo SDIAF x

opac.comune.fi.it/openweb/

Sistema Documentario Integrato dell'Area Fiorentina

Cerca Ricerca Avanzata Altri cataloghi EW

Ordina Pertinenza e Visualizza 20 per pagina

Catalogo del Sistema Documentario Integrato dell'area Fiorentina (SDIAF)

130 Biblioteche e Istituti Culturali, oltre due milioni di documenti, prestito di libri, cd musicali, DVD, prestito interbibliotecario ...

Tutte le informazioni su : <http://sdiarf.comune.fi.it/>

In primo piano

Le novità Le nuove Acquisizioni I più richiesti ultimi sei mesi

La congiura dei Pazzi e la controversia di Lorenzo de' Medici con papa Sisto IV

Parole di salute @lla tua biblioteca

Bartolomeo Marchionni, «homem de grossa fazenda».

Presentazione del libro "Il caffè delle donne" di Widad Tamimi

Area utente

Accedi

Preiscrizione

INFO:

Guida in linea

La Home Page

La Ricerca

I Risultati

Legenda

DAL COORDINAMENTO:

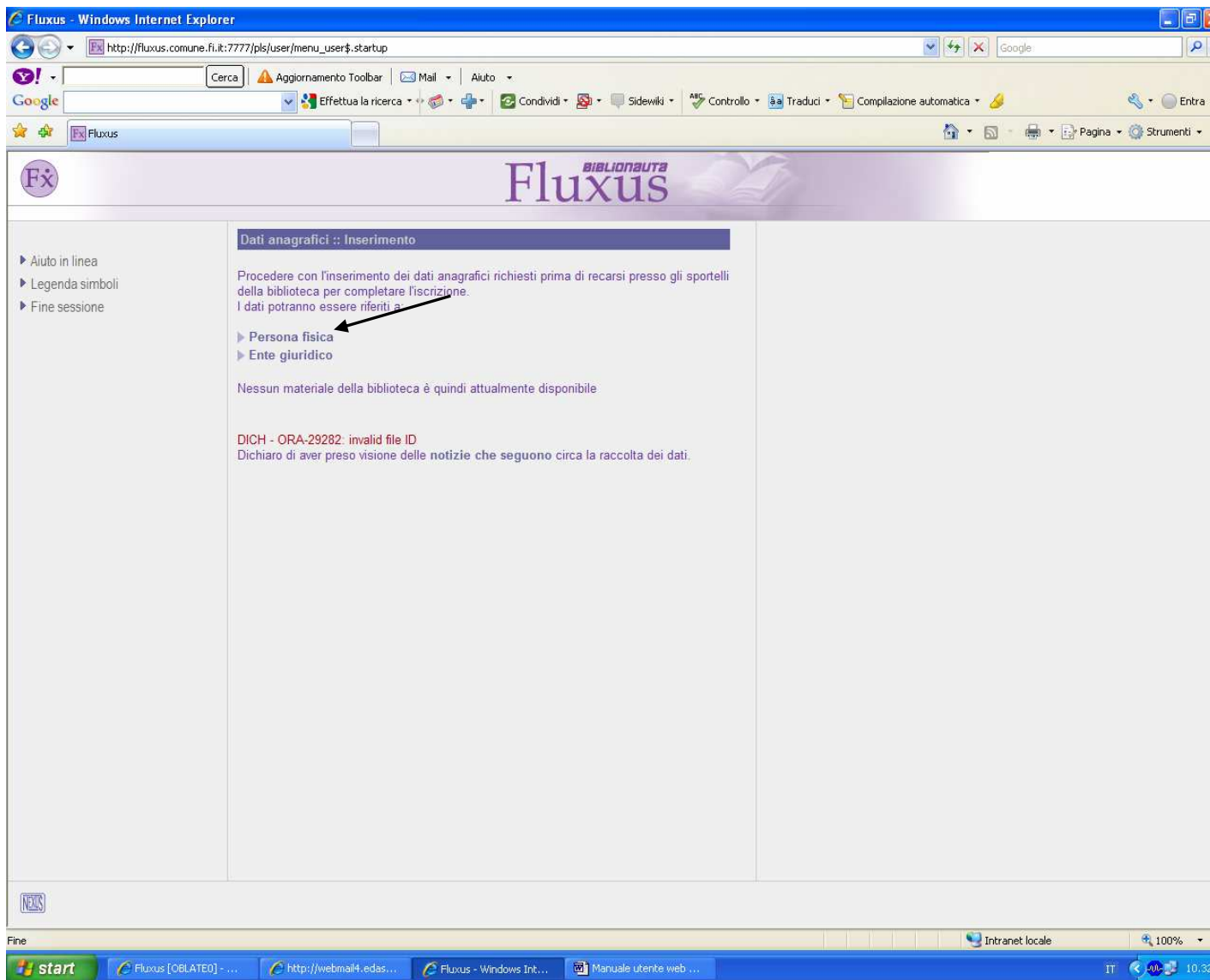
Passione per la lettura e amore per il palcoscenico con la tessera SDIAF è più facile

Al teatro della Pergola e di Rifredi con lo sconto per chi ha la tessera delle biblioteche fiorentine

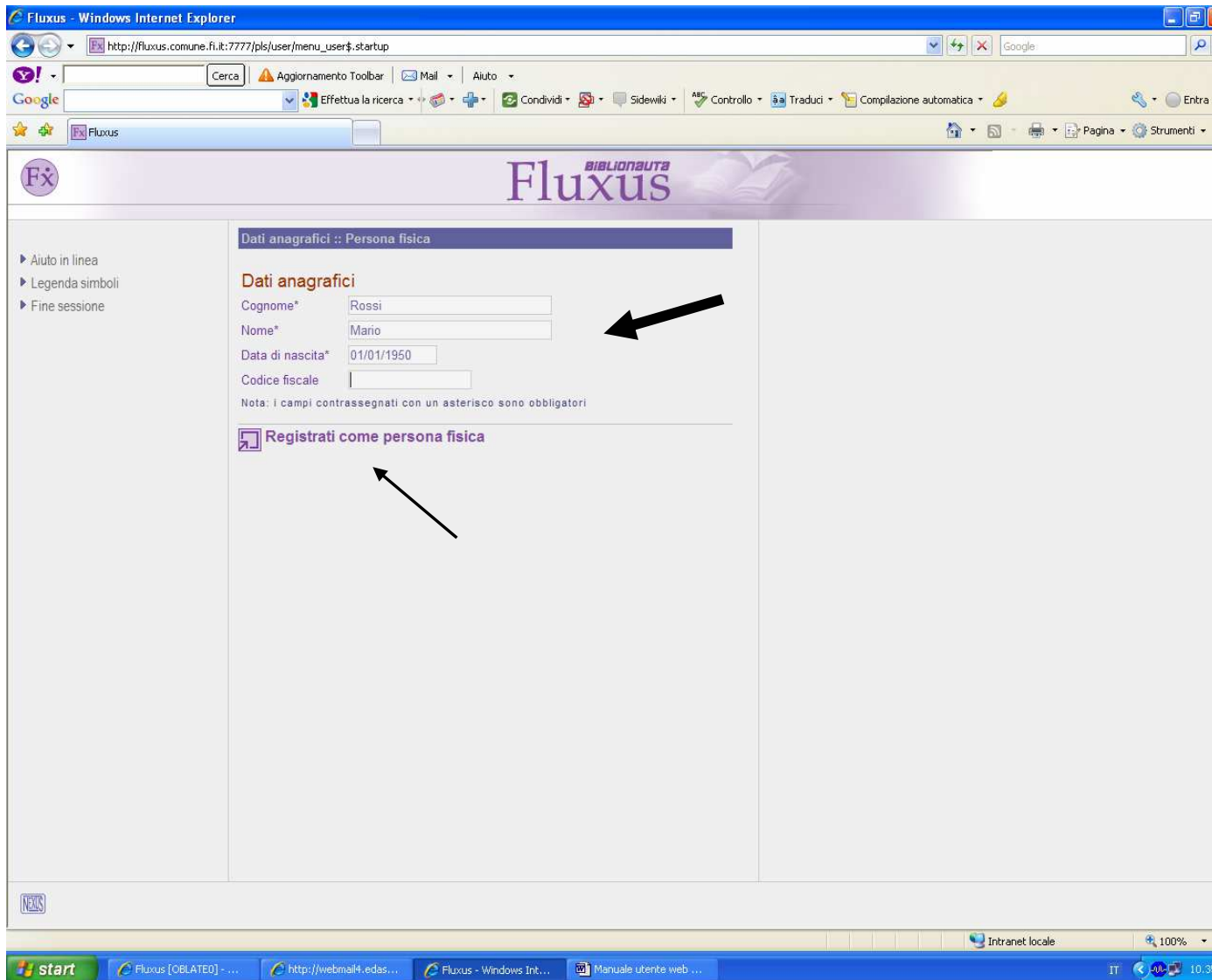
Al Maggio con lo sconto grazie alla tessera della biblioteca

Libernauta - XIV edizione - Conferenza Stampa

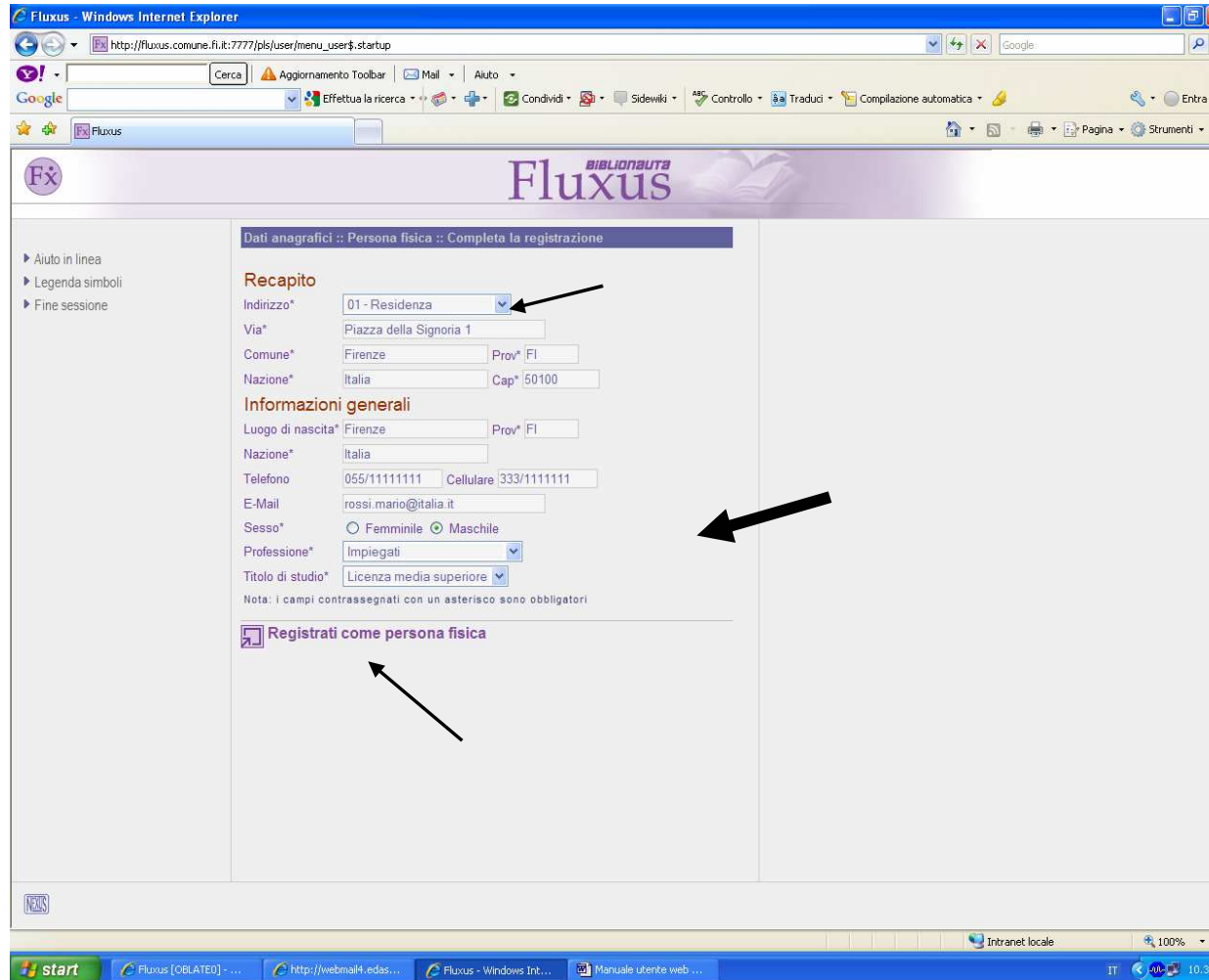
Cliccare su “Preiscrizione” in “Area utente”



Si apre la schermata dell'Utente Web Fluxus. E' possibile iscriversi come “persona fisica” o come “ente giuridico” (scuole, enti, associazioni etc.); la procedura è la stessa, cambiano solo i dati da immettere. In questo caso procediamo come persona fisica



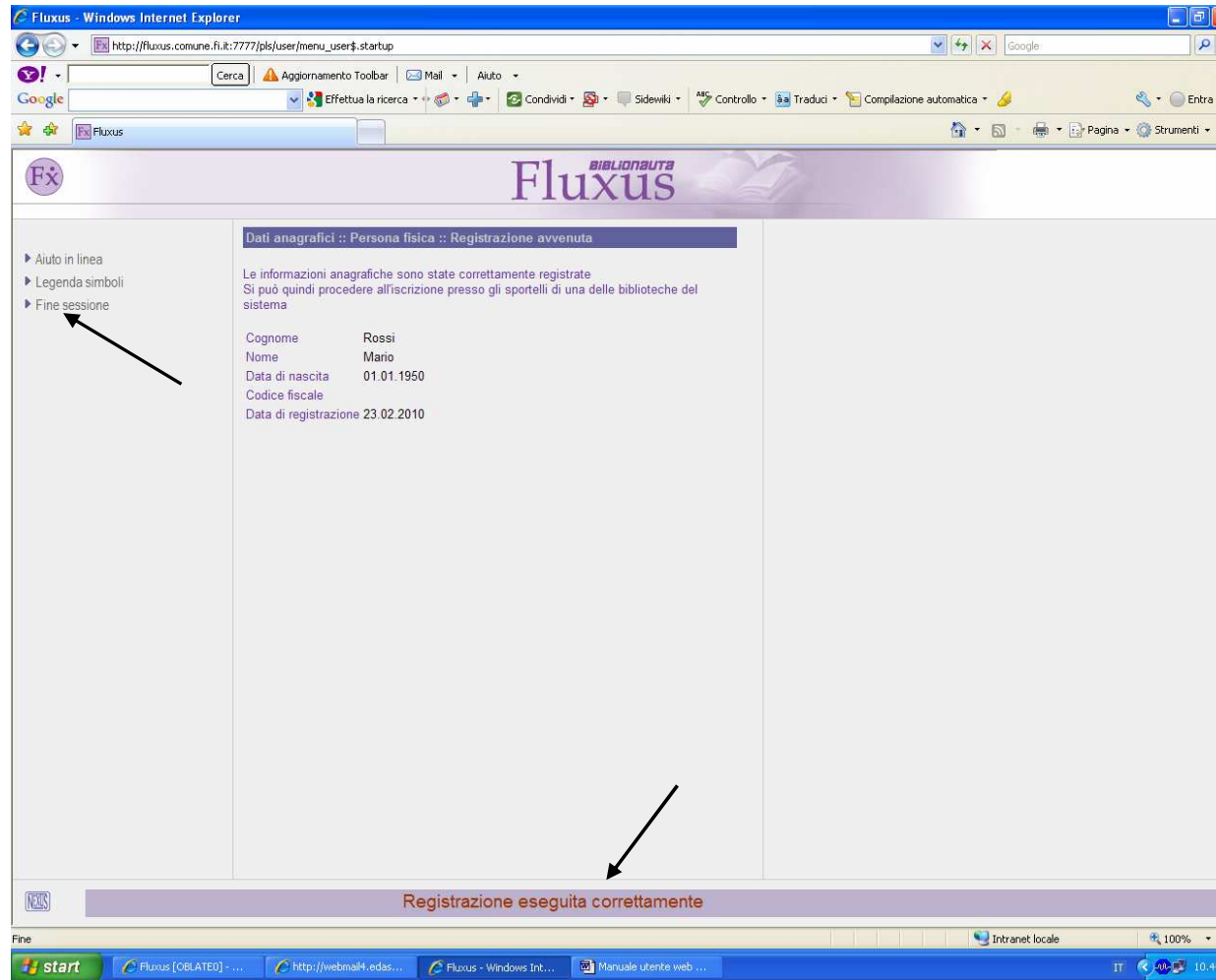
Devono essere immessi i primi dati fondamentali: quelli senza asterisco non sono obbligatori. Aggiungendo il Codice Fiscale, si potrà utilizzare, nelle biblioteche che utilizzano il lettore di codici a barre, anche la tessera sanitaria regionale come tessera identificativa



Nella seconda schermata vanno aggiunti gli altri campi (anche qui non tutti sono obbligatori, ma in caso la biblioteca richieda anche alcuni di quelli non obbligatori, questi possono essere inseriti dall'operatore al momento della registrazione definitiva in biblioteca)

N.B.: Il menu “indirizzo” può essere selezionato dall'utente fra varie opzioni: l'utente dovrebbe dichiarare la sua residenza ufficiale e comunicare poi in biblioteca il suo domicilio provvisorio in Firenze, se presente.

Infine, cliccare su “Registrati come persona fisica”



A questo punto appare, in basso, la schermata di conferma.

L'Utente che ha effettuato questa operazione, dovrà a questo punto chiudere la sessione (“Fine sessione”) e RECARSI FISICAMENTE IN BIBLIOTECA a ultimare l'iscrizione col ritiro della tessera e dello username e password provvisori per effettuare l'autenticazione (senza questo passaggio, non potrà accedere alle funzioni del servizio.) – Per la spiegazione della consegna di questi dati, rimandiamo al manuale utente web per le biblioteche. In caso l'utente fosse già stato iscritto in precedenza, apparirà un messaggio di avviso.

La prima autenticazione dell'utente e le richieste (da EasyWeb)

The screenshot displays the SIAF EasyWeb OPAC interface. The browser address bar shows the URL: http://opac.comune.fi.it/easyweb/w2001/index.php?EW_T=M1&EW_FL=w2001/ew_limiti.html&EW_DLL=10&EW4_DLP=10&EW4_NVR=1&EW4_NVT=1&EW4_I. The page header includes the SIAF logo and the text "SISTEMA DOCUMENTARIO INTEGRATO DELL'AREA FIORENTINA". The main navigation bar contains "Opac", "Collettivo", "Biblioteche", and "Guida". Below this, the text "SDIAF - Sistema Documentario Integrato dell'Area Fiorentina" and language options "en de es fr it" are visible.

The search results section, titled "Risultati ricerca", shows a search for "Bettetini, Maria". The results include the following details:

- lo trovi in** | **Memorizza il record**
- Bettetini, Maria**
- Breve storia della bugia : da Ulisse a Pinocchio / Maria Bettetini. - Milano : R. Cortina, 2001. - xii, 157 p. ; 20 cm. - (Minima : 60)**
- ISBN 88270786978, 8870786978
- Collana: **Minima**
- Soggetti: **Menzogna - Storia | Menzogna**
- Classificazione: **177.3 | 179.8 [CDD] | 177.3 [CDD]**

A table lists the libraries where the book is available:

| biblioteca | codice | Collocazione | inventario | Note | Note di provenienza / Fornitore | Fondo | Prestito | Disponibilità |
|--|--------|--------------|------------|---------------------------|---------------------------------|----------------|----------|-------------------------------------|
| Biblioteca Comunale di Fiesole | RT10AP | 177.3 BET | 33565 | | 59 | Fondo generale | Amnesso | Materiale in biblioteca |
| Biblioteca Ernesto Ragionieri - Sesto Fiorentino | RT10AX | 177.3 BET | bc44239 | | | | Amnesso | Data previsto rientro: Circa 20 gg. |
| Biblioteca delle Oblate | RT10AA | 63 E 604 | 48446 | | Leggereper | | Amnesso | Materiale in biblioteca |
| Biblioteca di Gavinana - Villa Bandini | RT10AG | 179.8 BET | 17390 | Altro inventario: 1233271 | | | | Materiale in biblioteca |

At the bottom of the page, it states "Tempo di elaborazione: inferiore a 1 secondo" and "SDIAF - Sistema Documentario Integrato dell'Area Fiorentina - Ultimo aggiornamento: 25-03-2014 18:08:26 - Schede in OPAC: 1871816". The footer also mentions "EasyWeb Five 5.6.2 - 1994-2014 è un prodotto Nexus Sistemi Informativi S.r.l."

L'utente si può collegare da casa, o comunque da una sua postazione, al catalogo SIAF EasyWeb (che ha per link <http://opac.comune.fi.it/easyweb/w2001/> oppure cliccando su **“Opac-Catalogo”** sulla pagina web, vedi pag. 4). Una volta trovato il materiale di suo interesse, può richiederlo (o prenotarlo se in prestito) alla biblioteca (dove è iscritto) presso la quale andrà a ritirarlo. Il primo passaggio è quello di cliccare su **“lo trovi in”** (in caso di più schede presenti, selezionare prima quella che interessa)

The screenshot displays a web browser window with several tabs open. The active tab is 'EasyWeb Five - OPAC'. The address bar shows the URL 'opac.comune.fi.it/openweb/#rec?bib=1&from=ew&id=EC00315465'. The page content includes a search bar, navigation options, and a list of libraries. A black arrow points to the 'Accedi' button in the 'Area utente' section on the right side of the page.

Si aprirà la schermata di OpenWeb direttamente sul record del libro cercato. L'utente **che effettua per la prima volta l'autenticazione**, dovrà cliccare su **"Accedi"** in alto a destra; si aprirà così una **nuova finestra** in cui verrà chiesto uno username e una password **provvisori**: in questi campi **l'utente deve mettere il dato che gli è stato consegnato al momento dell'iscrizione in biblioteca** (sia che si sia pre-iscritto da casa, sia che si sia iscritto in biblioteca partendo da zero).

N.B.: Lo username e la password provvisori sono **coincidenti**, pertanto lo stesso dato va inserito in entrambi i campi (vedi pag. seguente)

The screenshot shows a web browser window with several tabs open: EasyWeb Five - OPAC, Catalogo Collettivo SDIA, Sistema Documentario, Catalogo Collettivo SDIA, and Fluxus. The address bar shows the URL: `opac.comune.fi.it/openweb/#frec?bib=1&from=ew&id=EC00315465`. The page content includes a search bar, a navigation menu, and a list of books. A modal window titled "Autenticazione utente" is overlaid on the page, containing the following fields and buttons:

- Nome utente:
- Password:
- Accedi button

Arrows point from the text "Una volta immessi i dati provvisori cliccare su 'Accedi'" to the "Accedi" button, and from "(Come spiegato, la password provvisoria coincide con lo username, ma ovviamente viene criptata)" to the password field. The background page shows a search result for "Breve storia della bugia: da Ulisse a Pinocchio" by Bettetini, Maria, and a list of libraries including "Biblioteca Ernesto Ragionieri - Sesto Fiorentino" and "Biblioteca Villa Bandini - Gavinana".

Una volta immessi i dati provvisori cliccare su “Accedi”.

(Come spiegato, la password provvisoria coincide con lo username, ma ovviamente viene criptata)

The screenshot shows a web browser window with several tabs open. The active page is a library website. At the top, there is a search bar and navigation links. The main content area displays a search result for the book "Breve storia della bugia : da Ulisse a Pinocchio" by Bettetini, Maria. Below the book title, there are tabs for "Scheda", "Lo trovi in", "Sul libro", and "Sull'autore". The "Lo trovi in" tab is selected, showing a list of libraries where the book is available, including "Biblioteca Comunale di Fiesole", "Biblioteca delle Oblate", "Biblioteca Ernesto Ragionieri - Sesto Fiorentino", and "Biblioteca Villa Bandini - Gavinana".

On the right side of the page, there is a sidebar titled "Area utente" for the user "Salve Emilio Penni". It contains several menu items: "Le mie Biblioteche", "Area Prestiti", "Le mie ricerche", and "Il mio scaffale". There is also a "Logout" button. Two black arrows point to the "Area Prestiti" and "Area utente" headers.

At the bottom of the page, there is a footer with the text "In attesa di risposta da bks6.books.google.it...".

La prima autenticazione è effettuata (appare il nominativo dell'utente).

Il prossimo passaggio è quello di personalizzare le credenziali cliccando su "Area prestiti".

Fluxus - Windows Internet Explorer

http://Fluxus.comune.fi.it:7777/pls/user/FLOU.FrameElencoVolumi

Cerca Aggiornamento Toolbar Mail Aiuto

Google Effettua la ricerca Condividi Sidewiki Controllo Traduci Compilazione automatica Entra

Fluxus

Fluxus BIBLIOTECA

► Catalogo collettivo

► Aiuto in linea

► Legenda simboli

► Fine sessione

Primo accesso al menu utente web

Emilio Penni
Nato a Firenze (FI)
In data 03.08.1977

Inserimento identificativo

Tipologia* Username/password

Username*

Password*

Conferma*

Nota: Username e password devono essere lunghi almeno 5 caratteri

Registra il nuovo identificativo

Per abilitare tutte le funzioni del servizio automatizzato del prestito Fluxus è necessario procedere con l'inserimento di un nuovo identificativo personale che sostituisca definitivamente quello provvisorio, assegnato al momento dell'iscrizione. Il nuovo identificativo servirà per accedere al servizio in futuro.

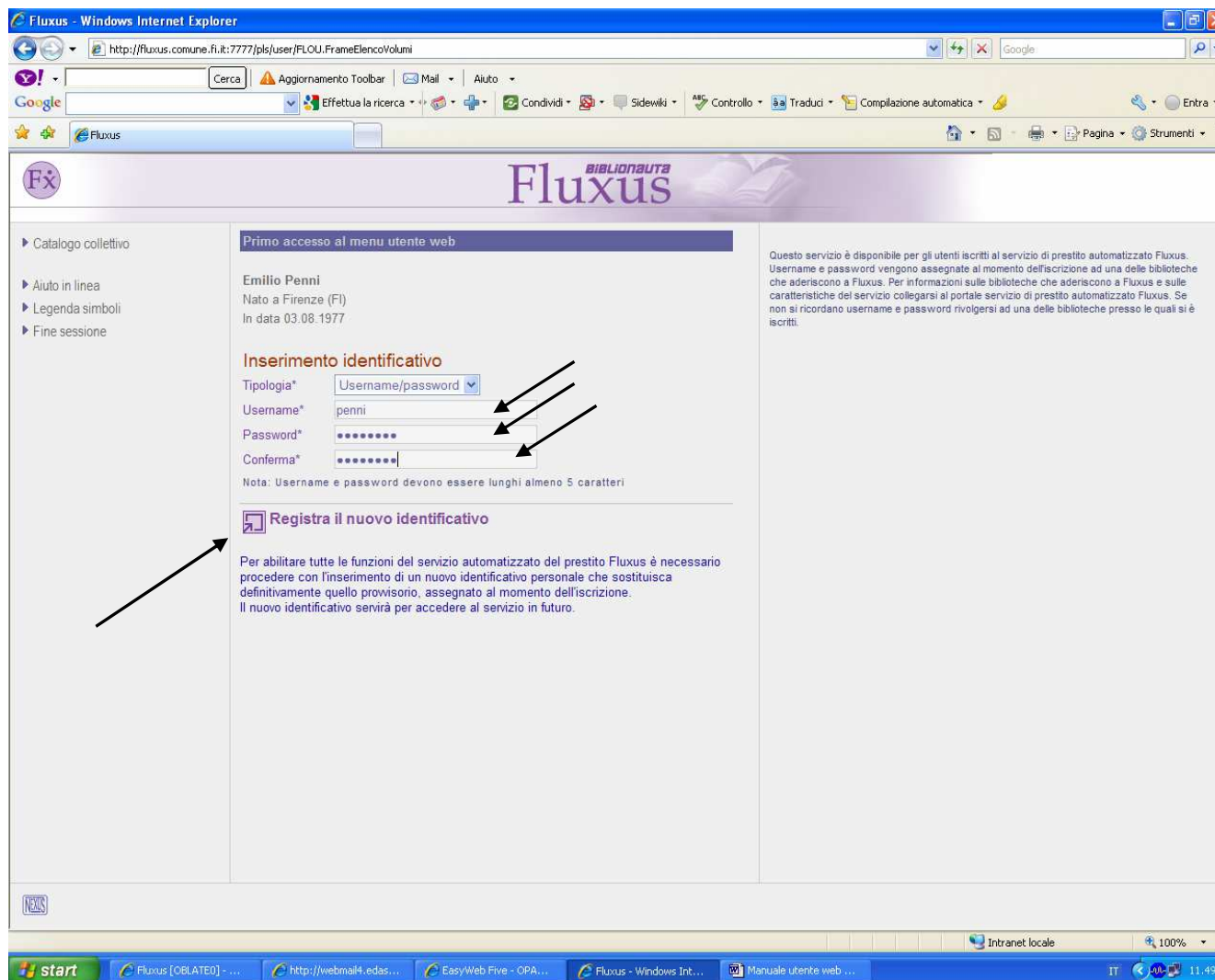
Questo servizio è disponibile per gli utenti iscritti al servizio di prestito automatizzato Fluxus. Username e password vengono assegnate al momento dell'iscrizione ad una delle biblioteche che aderiscono a Fluxus. Per informazioni sulle biblioteche che aderiscono a Fluxus e sulle caratteristiche del servizio collegarsi al portale servizio di prestito automatizzato Fluxus. Se non si ricordano username e password rivolgersi ad una delle biblioteche presso le quali si è iscritti.

Fine

Intranet locale 100%

start Fluxus [OBLATEO] - ... http://webmail4.edas... EasyWeb Five - OPA... Fluxus - Windows Int... Manuale utente web ... IT 11.37

Il programma segnala che è il primo accesso come utente web: è necessario quindi che l'utente si personalizzi lo username e la password



L'utente dovrà crearsi il suo username e la sua password definitivi, coi quali si autenticherà sempre nel passaggio di pagg. 11-12. Una volta immessi i dati, cliccare su “Registra il nuovo identificativo”; **Da questo momento in poi l'utente avrà il suo accesso personalizzato con proprio username e password, da utilizzare ogni volta che gli verrà chiesta l'autenticazione.**

Fluxus - Windows Internet Explorer

http://fluxus.comune.fi.it:7777/pls/user/MENU_USER\$.FramePagina?W_AZIONE=TIMEOUT

Benvenuto in Fluxus Emilio Penni (Nato a Firenze il 03.08.1977)

Questa è la tua home page personale del servizio automatizzato del prestito Fluxus
Qui potrai avere informazioni, effettuare richieste ed interagire direttamente con le biblioteche sotto elencate. Nella scheda di ogni biblioteca sono elencate le funzionalità attivabili. In caso di necessità ti consigliamo di consultare l'Help on line oppure di rivolgerti direttamente alla biblioteca.

Sei iscritto alle seguenti biblioteche:

| Iscrizione | Biblioteche |
|------------|---|
| Valida | <input type="checkbox"/> Biblioteca delle Oblate |
| Valida | <input type="checkbox"/> Biblioteca Buonarroti |
| Valida | <input type="checkbox"/> Biblioteca Comunale Incisa |
| Valida | <input type="checkbox"/> Biblioteca comunale Balducci |
| Valida | <input type="checkbox"/> Biblioteca Pieraccioni |
| Valida | <input type="checkbox"/> Biblioteca Villa Bandini |
| Valida | <input type="checkbox"/> Biblioteca Libero Beghi |
| Valida | <input type="checkbox"/> Gabinetto Vieusseux |
| Non attiva | <input type="checkbox"/> Biblioteca di Signa |
| Valida | <input type="checkbox"/> Biblioteca dei ragazzi |
| Valida | <input type="checkbox"/> Biblioteca Pietro Thouar |
| Valida | <input type="checkbox"/> Biblioteca Bagno a Ripoli |
| Valida | <input type="checkbox"/> La Biblioteca di Scandicci |
| Valida | <input type="checkbox"/> Biblioteca Palagio |
| Valida | <input type="checkbox"/> Biblioteca Capocchini |
| Valida | <input type="checkbox"/> Biblioteca Comunale Fioline |

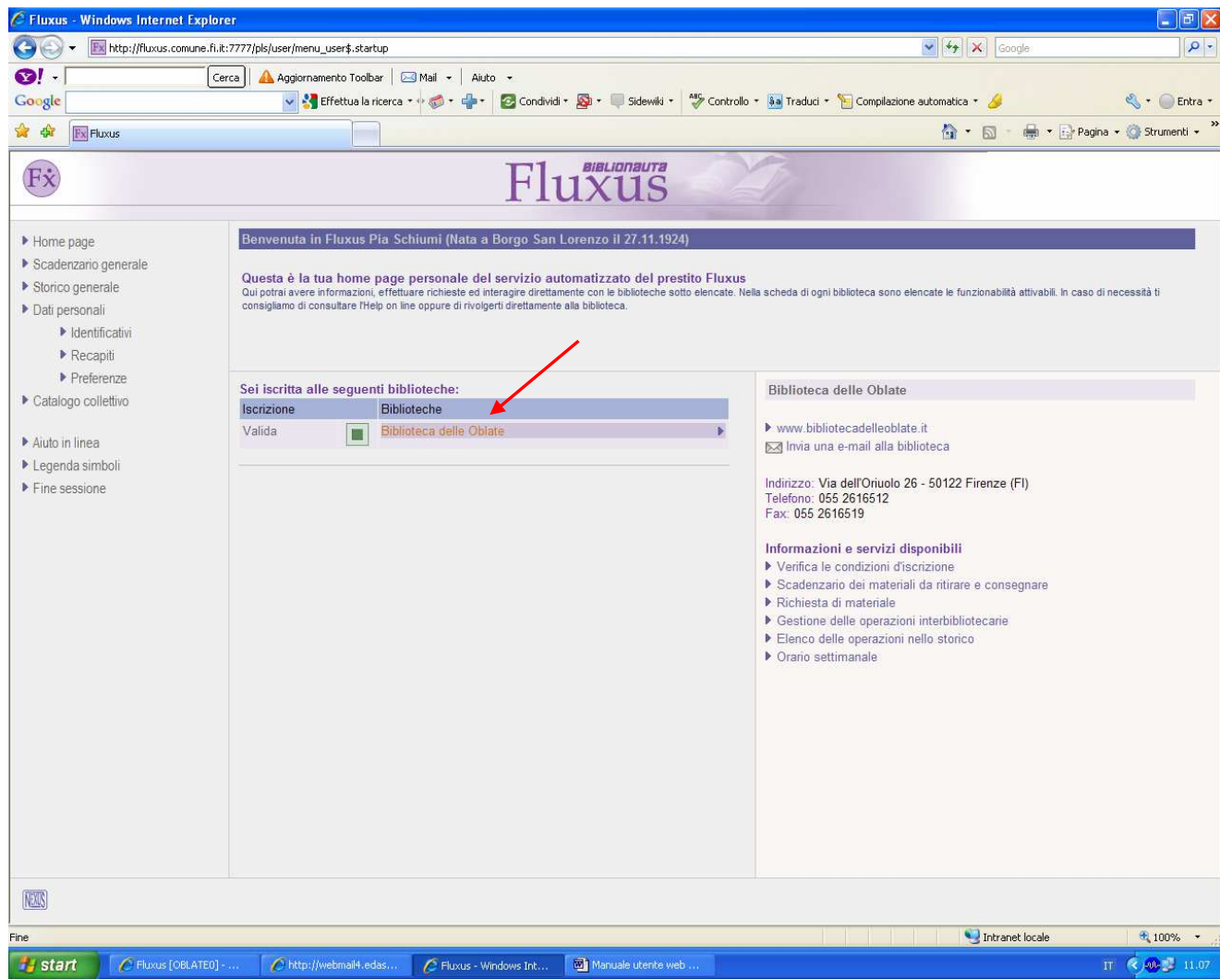
Seleziona la biblioteca per la quale vuoi avere informazioni o accedere a servizi riservati

Nexus - Sistemi Informativi

Intranet locale 100%

start Fluxus [OBLATE0] - ... http://webmail4.edas... EasyWeb Five - OPA... Fluxus - Windows Int... Manuale utente web ... IT 11.56

Saranno quindi attivate le biblioteche a cui l'utente è iscritto (in questo caso molte, vedi però anche esempio pag. seguente)



ATTENZIONE: Se l'utente web è alla sua prima iscrizione (come in questo esempio), può accadere che risulti iscritto ad una sola biblioteca; per poter abilitare le iscrizioni alle altre biblioteche deve recarvisi fisicamente, con la tessera della prima biblioteca a cui si è iscritto; più sono le biblioteche in cui l'utente si iscriverà, altrettante saranno le biblioteche disponibili nella funzione "utente web" (Ogni biblioteca potrà scegliere il suo livello di configurazione del servizio)

The screenshot shows a web browser window with the URL opac.comune.fi.it/openweb/. The page features a search bar with the text "bettetini bugia" and a search button. Below the search bar, there are filters for "Ordina" (set to "Pertinenza") and "Visualizza" (set to "20" per pagina). The main heading is "Catalogo del Sistema Documentario Integrato dell'area Fiorentina (SDIAF)".

On the left side, there are sections for "CERCA BIBLIOTECHE" and "DALLE BIBLIOTECHE:" with several book recommendations, including "La congiura dei Pazzi e la controversia di Lorenzo de' Medici con papa Sisto IV" and "Parole di salute @lla tua biblioteca".

The central area displays "In primo piano" with a grid of book covers under the heading "Le novità". The books shown include "Tarari tararera...", "Saremo alberi", "Badabum", "Il tuttomio : romanzo", "Più del tuo mancarmi", "I disegni arrabbiati", "Scarti di famiglia", "L'arte di ricordare tutto", "Spiaggia magica", and "Cosmetici fai da te".

On the right side, there is an "Area utente" box with buttons for "Accedi" and "Prescrizione". Below it, there is an "INFO:" section with links like "Guida in linea", "La Home Page", "La Ricerca", "I Risultati", and "Legenda". There is also a "DAL COORDINAMENTO:" section with several promotional banners for library events and services.

The Windows taskbar at the bottom shows the Start button and several open applications, including "Posta in arrivo", "Fluxus", "Catalogo Collettiv...", "utente web", and "Manuale utente w...". The system clock shows the date and time as "17.03".

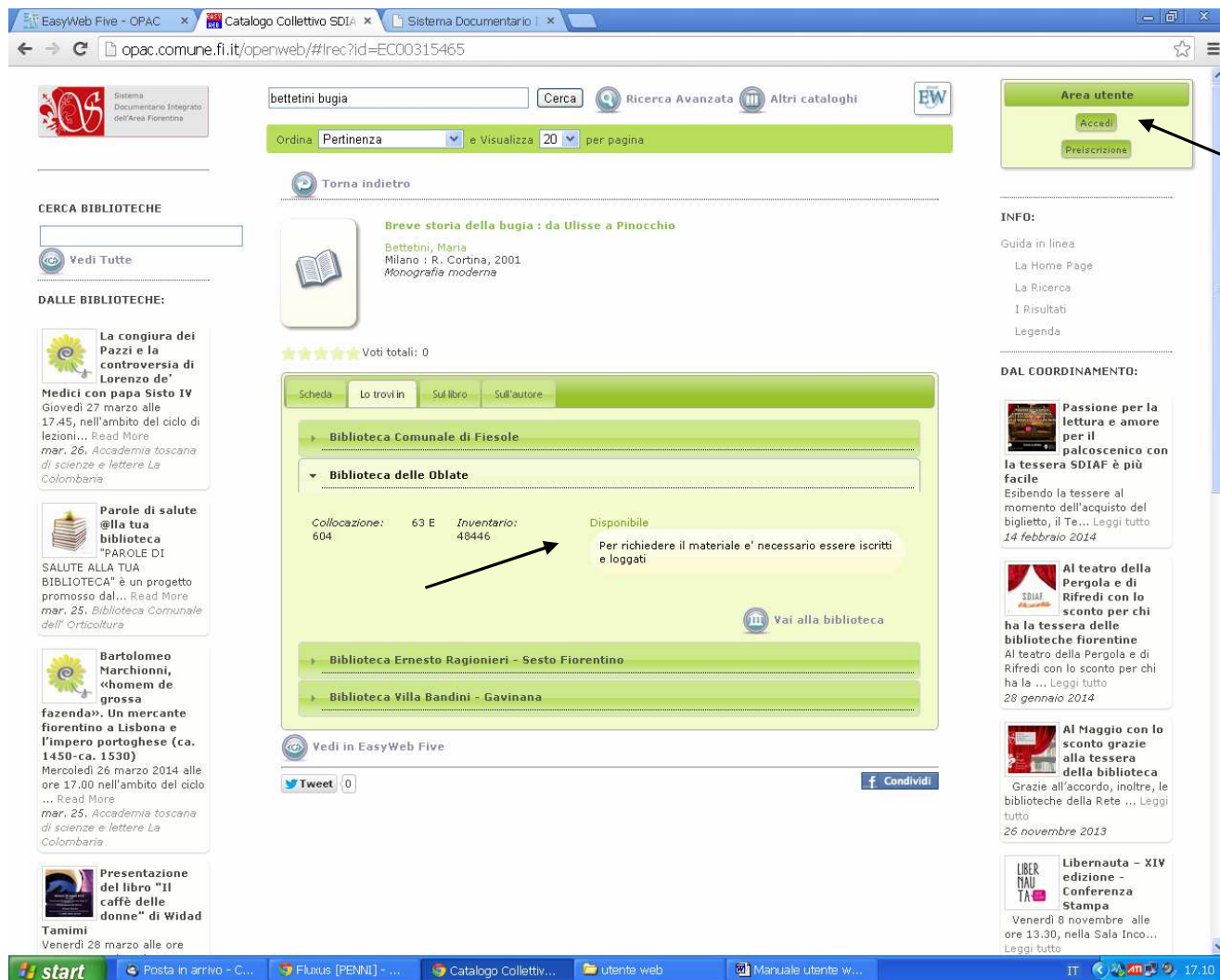
N.B.: La prima autenticazione può essere fatta anche senza effettuare una ricerca.

Basta collegarsi a <http://opac.comune.fi.it/openweb/> (home page del catalogo) e cliccando su “accedi” si procede ugualmente con la procedura di pag. 11 e ss.

Modalità di richiesta direttamente da OpenWeb

The screenshot shows a web browser window with the URL opac.comune.fi.it/openweb/. The search bar contains the text "betteini bugia". Below the search bar, there are options for "Ordina" (set to "Pertinenza") and "Visualizza" (set to "20 per pagina"). The main content area displays the "Catalogo del Sistema Documentario Integrato dell'area Fiorentina (SDIAF)" with 130 libraries and over two million documents. A "Vedi Tutti" button is visible. The "DALLE BIBLIOTECHE:" section lists several featured books and events, such as "La congiura dei Pazzi e la controversia di Lorenzo de' Medici con papa Sisto IV" and "Parole di salute alla tua biblioteca". The "Le novità" section shows a grid of book covers including "Tarari tararera...", "Saremo alberi", "Badabùm", "Il tuttomio : romanzo", "Più del tuo mancarmi", "I disegni arrabbiati", "Scarti di famiglia", "L'arte di ricordare tutto", "Spiaggia magica", and "Cosmetici fai da te". The right sidebar contains an "Area utente" with "Accedi" and "Preiscrizione" buttons, an "INFO:" section with links like "Guida in linea" and "La Home Page", and a "DAL COORDINAMENTO:" section with news items like "Passione per la lettura e amore per il palcoscenico con la tessera SDIAF è più facile" and "Al teatro della Pergola e di Rifredi con lo sconto per chi ha la tessera delle biblioteche fiorentine". The Windows taskbar at the bottom shows the start button and several open applications.

E' possibile collegarsi anche direttamente su OpenWeb all'indirizzo <http://opac.comune.fi.it/openweb/> ricercando il documento sulla barra in alto (oppure usando la "ricerca avanzata") e procedere come poi come da pag. 11



Apparirà la stessa schermata col risultato (o i risultati da selezionare): si dovrà procedere con l'autenticazione: l'utente, già in possesso del suo username e password definitivi dovrà, al solito, autenticarsi e cliccare su "accedi"

EasyWeb Five - OPAC x Catalogo Collettivo SDIA x Sistema Documentario 1 x

opac.comune.fi.it/openweb/#lrec?id=EC00315465

Cerca Ricerca Avanzata Altri cataloghi EW

Ordina **Pertinenza** e Visualizza **20** per pagina

Torna indietro

Breve storia della bugia : da Ulisse a Pinocchio
 Bettetini, Maria
 Milano : R. Cortina, 2001.
 Monografia moderna

Voti totali: 0

Scheda Lo trovi in Sul libro Sull'autore

Biblioteca Comunale di Fiesole

Biblioteca delle Oblate

Collocazione: 63 E 604 Inventario: 48446 Disponibile **Richiedi Materiale**

Vai alla biblioteca

Biblioteca Ernesto Ragionieri - Sesto Fiorentino

Biblioteca Villa Bandini - Gavinana

Vedi in EasyWeb Five

Tweet 0 Condividi

Area utente
 Salve Claudio Kutufa!
 Le mie Biblioteche
 Area Prestiti
 Le mie ricerche
 Il mio scaffale
 Logout

INFO:
 Guida in linea
 La Home Page
 La Ricerca
 I Risultati
 Legenda

DAL COORDINAMENTO:

Passione per la lettura e amore per il palcoscenico con la tessera SDIAF è più facile
 Esibendo la tessera al momento dell'acquisto del biglietto, il Te... Leggi tutto
 14 febbraio 2014

Al teatro della Pergola e di Rifredi con lo sconto per chi ha la tessera delle biblioteche fiorentine
 Al teatro della Pergola e di Rifredi con lo sconto per chi ha la ... Leggi tutto
 28 gennaio 2014

Al Maggio con lo sconto grazie alla tessera della biblioteca
 Grazie all'accordo, inoltre, le biblioteche della Rete ... Leggi tutto
 26 novembre 2013

CERCA BIBLIOTECHE
 Vedi Tutte

DALLE BIBLIOTECHE:

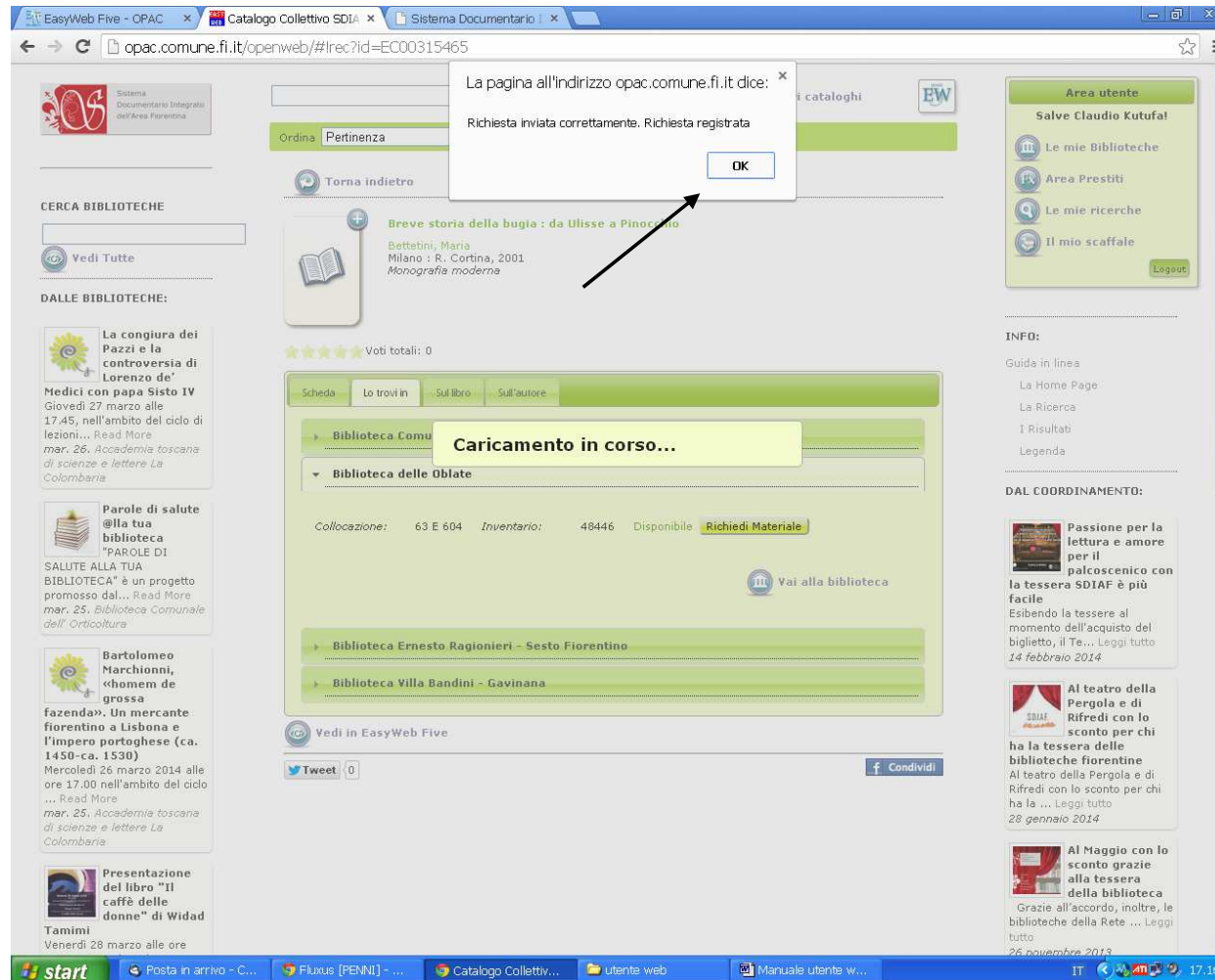
La congiura dei Pazzi e la controversia di Lorenzo de'
Medici con papa Sisto IV
 Giovedì 27 marzo alle 17.45, nell'ambito del ciclo di lezioni... Read More
 mar. 26, Accademia toscana di scienze e lettere La Colombaria

Parole di salute @lla tua biblioteca
 "PAROLE DI SALUTE ALLA TUA BIBLIOTECA" è un progetto promosso dal... Read More
 mar. 25, Biblioteca Comunale dell'Orticoltura

Bartolomeo Marchionni, «homem de grossa fazenda».
 Un mercante fiorentino a Lisbona e l'impero portoghese (ca. 1450-ca. 1530)
 Mercoledì 26 marzo 2014 alle ore 17.00 nell'ambito del ciclo ... Read More
 mar. 25, Accademia toscana di scienze e lettere La Colombaria

Presentazione del libro "Il caffè delle donne" di Widad Tamimi
 Venerdì 28 marzo alle ore

Dopo l'attesa del caricamento, ecco che comparirà il tasto per la richiesta.



Apparirà il messaggio di conferma.

IMPORTANTE: La richiesta del libro sarà così inviata alla Biblioteca che provvederà ad una risposta positiva (conferma della prenotazione, che solo a questo punto sarà visibile anche sullo scadenziario dell'utente) o negativa (chiusura della richiesta, con invio di e-mail all'utente).

I controlli ed i comandi a disposizione dell'utente (Area Prestiti, v.a. pag.13)

Fluxus - Windows Internet Explorer

http://fluxus.comune.fi.it:7777/pls/user/FLOU.FrameElencoVolumi

Fluxus BIBLIONAUTA

Home page :: Scadenario generale

Materiale richiesto già disponibile per il ritiro

| Biblioteca | Operazione | Autore | Titolo | Serie | Inventario |
|-------------------------|------------|-----------------|---|-------|------------|
| Biblioteca delle Oblate | Prestito | Barrow, John D. | Da zero a infinito : la grande storia del nu... | | 68024 |

Materiale prenotato

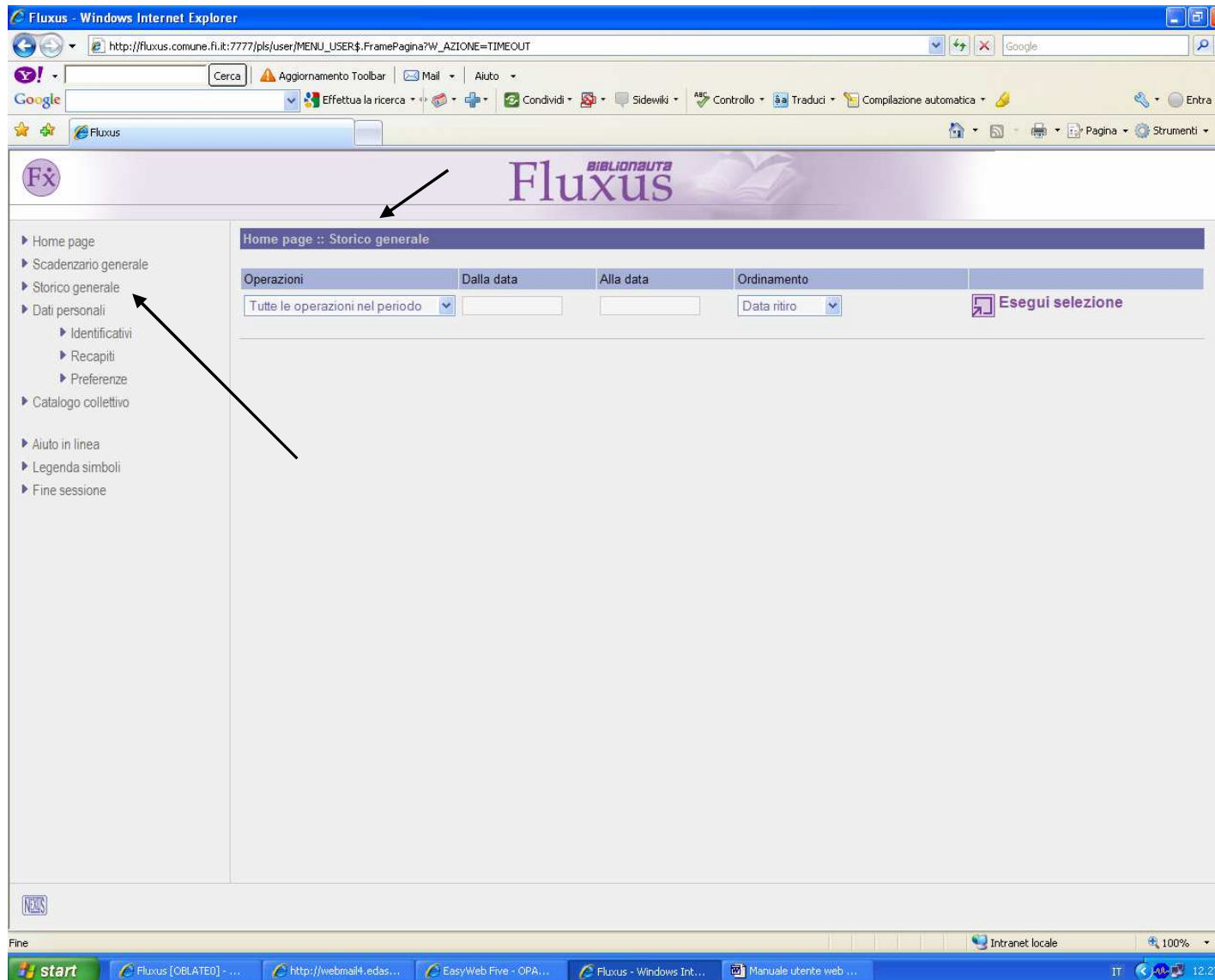
| Biblioteca | Operazione | Coda | Autore | Titolo | Serie | Inventario |
|-------------------------|------------|--------------------|------------------|---|-------|------------|
| Biblioteca delle Oblate | Prestito | Prima prenotazione | Bettetini, Maria | Breve storia della bugia : da Ulisse a Pinoc... | | 48446 |

Materiale da restituire

| Biblioteca | Operazione | Data scadenza | Autore | Titolo | Serie | Inventario |
|-----------------------------|------------|---------------|--|---|-------|------------|
| Biblioteca Comunale Figline | Prestito | 16.02.2010 | Grass, Günter | Gatto e topo | | 3388 |
| Biblioteca delle Oblate | Prestito | 05.03.2010 | Fumagalli Beonio Brocchieri, Mariateresa | Cristiani in armi : da Sant'Agostino a Papa ... | | 67680 |
| Biblioteca delle Oblate | Prestito | 10.03.2010 | Ferrari, Alessandro Q. (1978-) | Facebook: domani smetto | | 92697 |

Totale materiali nello scadenario : 5

Attraverso il comando “scadenario generale” l'utente può controllare la situazione in tutte le Biblioteche Fluxus in cui è iscritto, comprese le operazioni fatte in maniera tradizionale al banco e tenere sotto controllo le sue scadenze; può eliminare le richieste da ritirare o le prenotazioni, in caso di ripensamento. Quando è possibile, potrà anche chiedere il rinnovo (vedi freccia a destra)



Il comando “storico generale” permette di ricercare i prestiti e le richieste fatte e concluse, attraverso un semplice motore di ricerca interno.

Fluxus - Windows Internet Explorer

http://fluxus.comune.fi.it:7777/pls/user/MENU_USER\$.FramePagina?W_AZIONE=TIMEOUT

Fluxus BIBLIONAUTA

Home page :: Dati personali :: Identificativi

| Tipo di identificativo | Username | Data inserimento | Origine |
|------------------------|----------|------------------|---------|
| Username/password | PENNI | 16.02.2010 | Manuale |

Totale identificativi : 1

Inserimento di un nuovo identificativo

Il menu “dati personali” consente di cambiare i propri dati d’accesso, dati personali, recapiti ed immettere le proprie preferenze di lettura. Il comando “catalogo collettivo”, consente di aprire un’altra finestra del catalogo SDIAF

The screenshot shows a web browser window with the Fluxus application. The user is logged in as Claudio Kutufà. The main content area displays a list of subscribed libraries under the heading "Sei iscritto alle seguenti biblioteche:". The "Biblioteca delle Oblate" entry is highlighted, and a detailed sidebar for this library is visible on the right. Two black arrows point to the highlighted library entry and the sidebar, respectively.

Benvenuto in Fluxus Claudio Kutufà (Nato a Firenze il 03.07.1961)

Questa è la tua home page personale del servizio automatizzato del prestito Fluxus
 Qui potrai avere informazioni, effettuare richieste ed interagire direttamente con le biblioteche sotto elencate. Nella scheda di ogni biblioteca sono elencate le funzionalità attivabili. In caso di necessità ti consigliamo di consultare l'Help on line oppure di rivolgerti direttamente alla biblioteca.

Sei iscritto alle seguenti biblioteche:

| Iscrizione | Biblioteche |
|------------|--------------------------------|
| Valida | Biblioteca Pieraccioni |
| Valida | BiblioteCaNova Isolotto |
| Valida | Biblioteca dell'Orticoltura |
| Valida | Biblioteca Villa Bandini |
| Valida | Biblioteca delle Oblate |
| Valida | Biblioteca Mario Luzi |
| Valida | La Biblioteca di Scandicci |

Biblioteca delle Oblate

- ▶ www.bibliotecadelleoblate.it
- ✉ Invia una e-mail alla biblioteca

Indirizzo: Via dell'Ortuolo 26 - 50122 Firenze (FI)
 Telefono: 055 2616512
 Fax: 055 2616519

Informazioni e servizi disponibili

- ▶ Verifica le condizioni d'iscrizione
- ▶ Scadenario dei materiali da ritirare e consegnare
- ▶ Elenco delle operazioni nello storico
- ▶ Orario settimanale

▶ Sono presenti comunicazioni dalla biblioteca

Selezionando la singola Biblioteca apparirà il menu ad essa dedicato, con funzioni ed informazioni.

The screenshot shows the Fluxus web application interface. The browser title is "Fluxus - Windows Internet Explorer". The address bar shows the URL: [http://fluxus.comune.fi.it:7777/pls/user/MENU_USER\\$.FramePagina?W_AZIONE=TIMEOUT](http://fluxus.comune.fi.it:7777/pls/user/MENU_USER$.FramePagina?W_AZIONE=TIMEOUT). The page header features the Fluxus logo and the text "BIBLIONAUTA Fluxus".

On the left side, there is a navigation menu with the following items:

- Home page
- Scadenario generale
- Storico generale
- Dati personali
 - Identificativi
 - Recapiti
 - Preferenze
- Catalogo collettivo
- Aiuto in linea
- Legenda simboli
- Fine sessione

An arrow points to the "Fine sessione" option. The main content area displays a welcome message: "Benvenuto in Fluxus Emilio Penni (Nato a Firenze il 03.08.1977)". Below this, it states: "Questa è la tua home page personale del servizio automatizzato del prestito Fluxus. Qui potrai avere informazioni, effettuare richieste ed interagire direttamente con le biblioteche sotto elencate. Nella scheda di ogni biblioteca sono elencate le funzionalità attivabili. In caso di necessità ti consigliamo di consultare l'Help on line oppure di rivolgerti direttamente alla biblioteca."

The section "Sei iscritto alle seguenti biblioteche:" contains a table with the following data:

| Iscrizione | Biblioteche |
|------------|------------------------------|
| Valida | Biblioteca delle Oblate |
| Valida | Biblioteca Buonarroti |
| Valida | Biblioteca Comunale Incisa |
| Valida | Biblioteca comunale Balducci |
| Valida | Biblioteca Pieraccioni |
| Valida | Biblioteca Villa Bandini |
| Valida | Biblioteca Libero Beghi |
| Valida | Gabinetto Vieusseux |
| Non attiva | Biblioteca di Signa |
| Valida | Biblioteca dei ragazzi |
| Valida | Biblioteca Pietro Thouar |
| Valida | Biblioteca Bagno a Ripoli |
| Valida | La Biblioteca di Scandicci |
| Valida | Biblioteca Palagio |
| Valida | Biblioteca Capocchini |
| Valida | Biblioteca Comunale Figline |

To the right of the table, there is a text prompt: "Seleziona la biblioteca per la quale vuoi avere informazioni o accedere a servizi riservati".

The Windows taskbar at the bottom shows the Start button and several open applications: Fluxus [OBLATEO]-..., http://webmail4.edas..., EasyWeb Five - OPA..., Fluxus - Windows Int..., and Manuale utente web ... The system tray shows the date and time as 12.49.

Per uscire dalla scheda, cliccare su “fine sessione” e la finestra, dopo richiesta di conferma, sarà chiusa.