

Report biblioteche comunali fiorentine Anno 2021



A cura di
Paola Balzamo



| | |
|---|----|
| <i>Le biblioteche: le risorse</i> | 5 |
| <i>Gli iscritti</i> | 11 |
| <i>Presenze in biblioteca</i> | 14 |
| <i>Presenza alle attività culturali</i> | 16 |
| <i>Servizi</i> | 18 |

Le biblioteche: le risorse

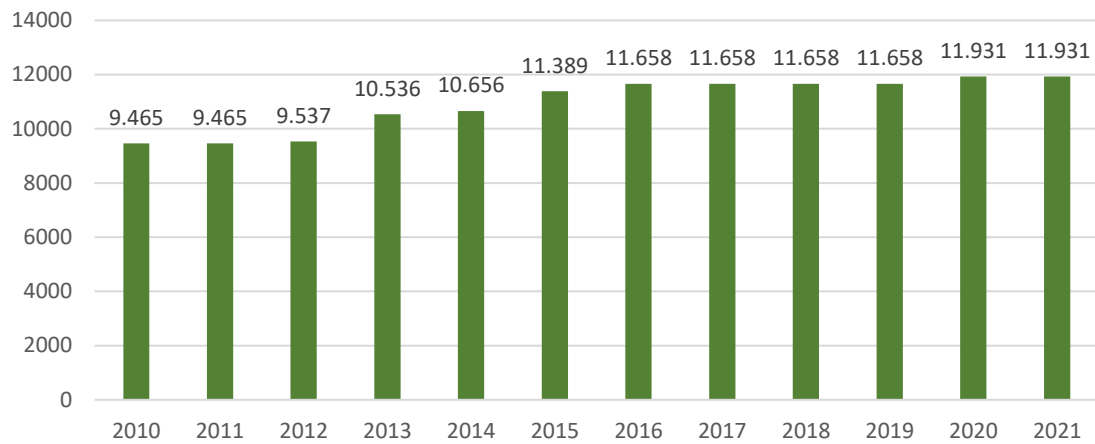
Superficie, posti di lettura e postazioni pc al pubblico 2021

| Biblioteca | Superficie mq. | Posti lettura | PC al pubblico |
|----------------|----------------|---------------|----------------|
| OBLATE | 4.582 | 380 | 15 |
| PALAGIO | 435 | 121 | 1 |
| THOUAR | 600 | 105 | 8 |
| DE ANDRE' | 159 | 45 | 5 |
| PIERACCIONI | 380 | 80 | 3 |
| LUZI | 733 | 150 | 9 |
| VILLA BANDINI | 1.020 | 115 | 4 |
| GALLUZZO | 120 | 10 | 2 |
| BIBLIOTECANOVA | 3.222 | 363 | 33 |
| BUONARROTI | 300 | 24 | 4 |
| ORTICOLTURA | 380 | 38 | 2 |
| TOT 2021 | 11.931 | 1.431 | 86 |

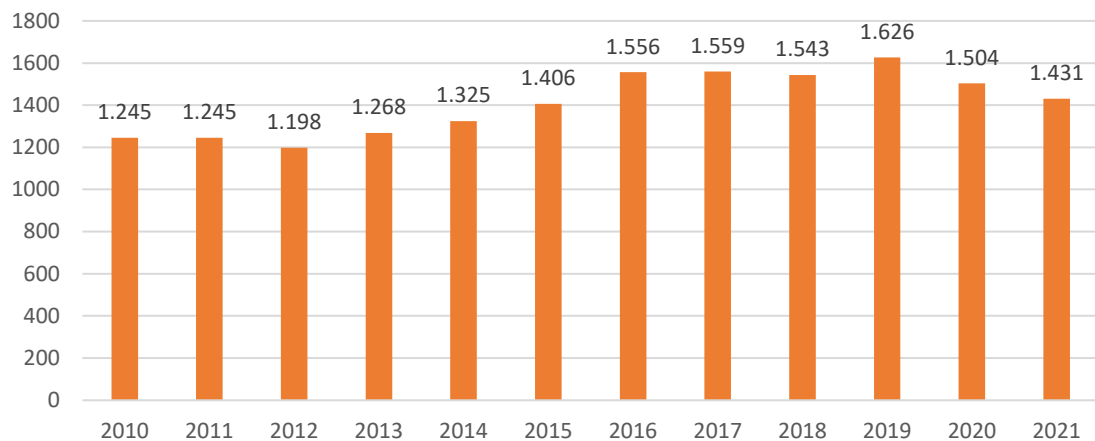
| | Superficie mq. | Posti lettura | PC al pubblico |
|------|----------------|---------------|----------------|
| 2010 | 9.465 | 1.245 | 117 |
| 2011 | 9.465 | 1.245 | 117 |
| 2012 | 9.537 | 1.198 | 125 |
| 2013 | 10.536 | 1.268 | 145 |
| 2014 | 10.656 | 1.325 | 125 |
| 2015 | 11.389 | 1.406 | 128 |
| 2016 | 11.658 | 1.556 | 113 |
| 2017 | 11.658 | 1.559 | 115 |
| 2018 | 11.658 | 1.536 | 112 |
| 2019 | 11.658 | 1.626 | 97 |
| 2020 | 11.931 | 1.504 | 89 |
| 2021 | 11.931 | 1.431 | 86 |

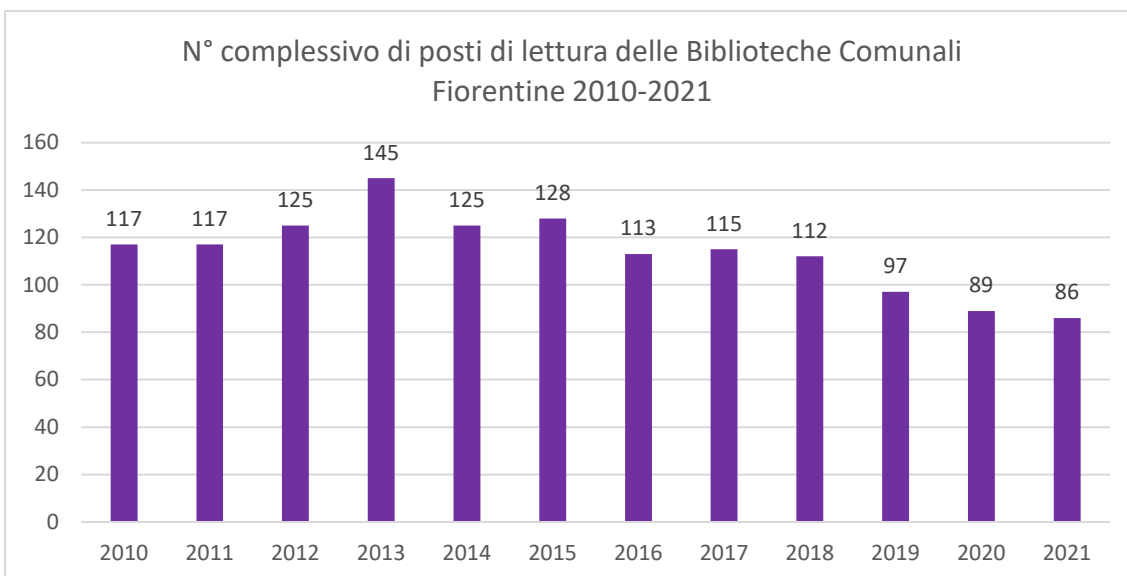
Si registra un calo della disponibilità dei pc fissi per il pubblico, sia per la dismissione di macchine obsolete, sia per la minor richiesta dovuta all'implementazione del servizio di rete wi-fi.

Superficie mq. complessiva delle Biblioteche Comunali Fiorentine
2010-2021



N° complessivo di posti di lettura delle Biblioteche Comunali
Fiorentine 2010-2021





Ore e giorni di apertura 2021 e andamento negli anni

| Biblioteca | giorni apertura | ore APERTURA settimanale (h) |
|----------------|-----------------|------------------------------|
| OBLATE | 293 | 57,76 |
| PALAGIO | 329 | 54,5 |
| THOUAR | 291 | 53,46 |
| DE ANDRE' | 265 | N/D |
| PIERACCIONI | 287 | 46,4 |
| LUZI | 293 | 67 |
| VILLA BANDINI | 321 | 76,8 |
| GALLUZZO | 240 | 47 |
| BIBLIOTECANOVA | 291 | 66,45 |
| BUONARROTI | 289 | 49 |
| ORTICOLTURA | 289 | 53,4 |
| TOT 2021 | 3.188 | 572 |

La media annuale effettiva tiene conto sia delle aperture straordinarie che delle chiusure estive (parziali o totali).

Il patrimonio ed i periodici al 31/12/2021, e andamento negli anni

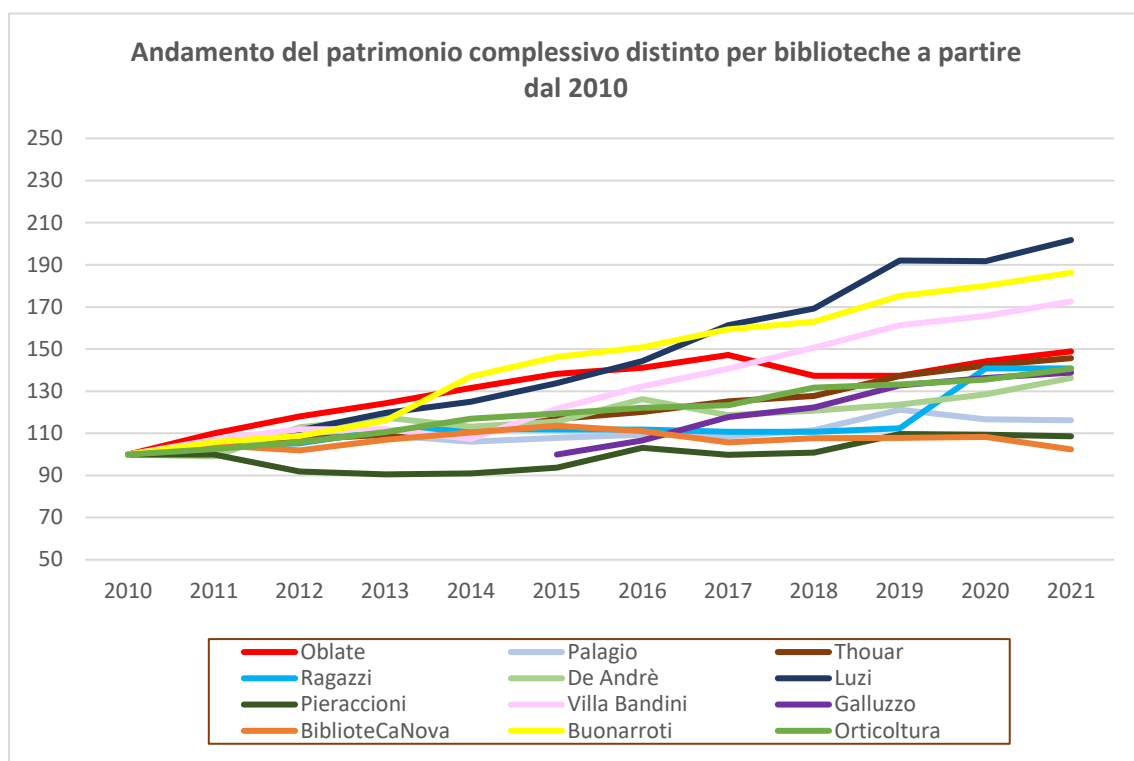
| Biblioteca | Patrimonio totale al 31/12/2021 | Di cui per ragazzi | Di cui in lingua | Di cui multimediali | Di cui non ammessi al prestito |
|-----------------|---------------------------------|--------------------|------------------|---------------------|--------------------------------|
| OBLATE | 144.459 | 10.912 | 17.106 | 10.355 | 55.355 |
| PALAGIO | 46.225 | 21541 | 1.710 | 1042 | 23.642 |
| THOUAR | 39.315 | 6.691 | 962 | 1.835 | 4.534 |
| RAGAZZI S.CROCE | 23.056 | | | | |
| DE ANDRE' | 16.955 | 2000 | 838 | 0 | 475 |
| PIERACCIONI | 31.477 | 2.739 | 3049 | 1.328 | 1.967 |
| LUZI | 32.680 | 5.504 | 3.493 | 1.533 | 2.367 |
| VILLA BANDINI | 46.353 | 5.549 | 1182 | 901 | 0 |
| GALLUZZO | 10.960 | 2.371 | 101 | 130 | 0 |
| BIBLIOTECANOVA | 112.667 | 20.158 | 5271 | 7.854 | 5.945 |
| BUONARROTI | 39.772 | 5.513 | 2.041 | 5.634 | 1037 |
| ORTICOLTURA | 30.132 | 4.436 | 535 | 735 | 0 |
| ITI | 36.603 | | | | |
| BIBLIOBUS | 4.618 | 536 | 141 | 0 | 0 |
| TOTALE | 615.272 | 87.950 | 36.429 | 31.347 | 95.322 |

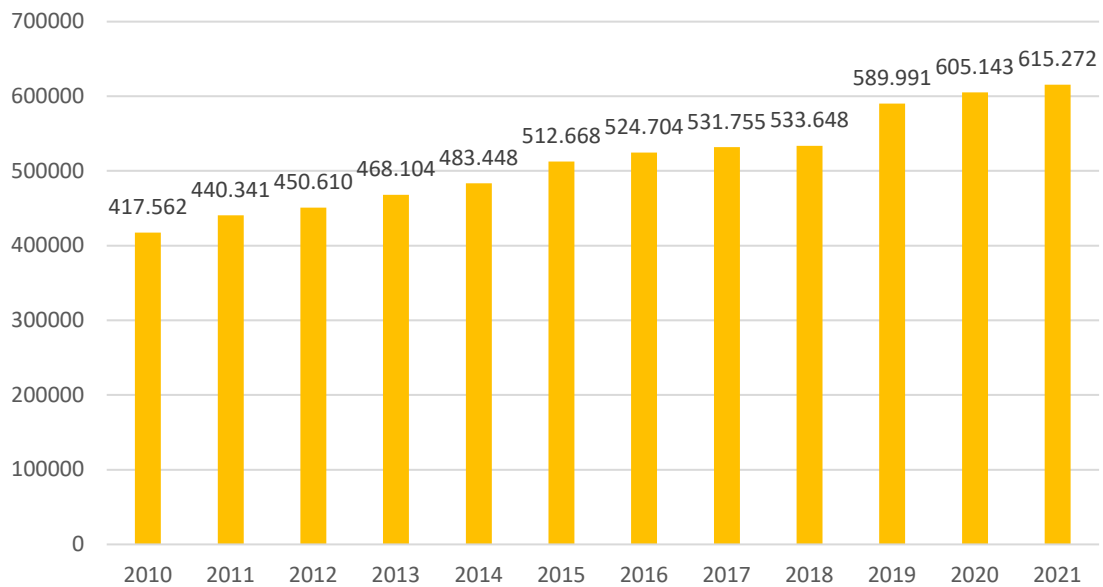
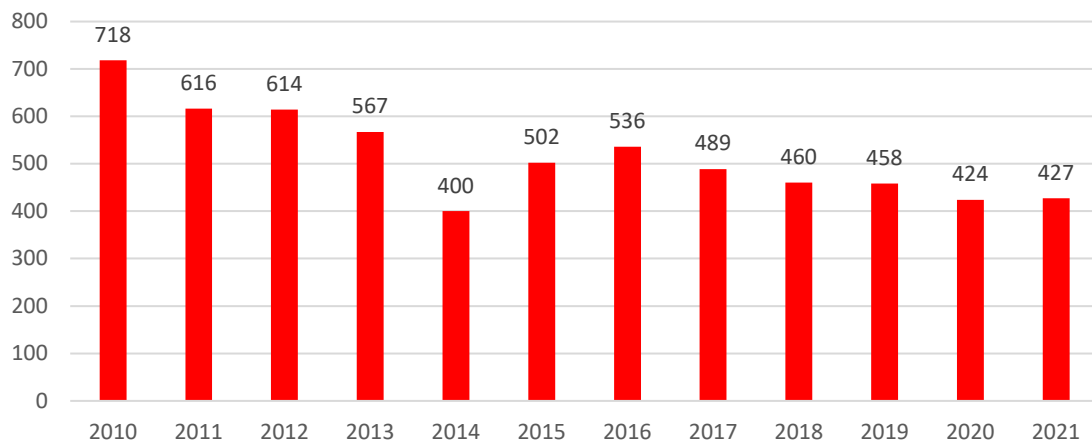
| Biblioteca | Testate di periodici correnti | Testate di quotidiani correnti |
|----------------|-------------------------------|--------------------------------|
| OBLATE | 94 | 13 |
| PALAGIO | 29 | 18 |
| THOUAR | 17 | 6 |
| DE ANDRE' | 0 | 0 |
| PIERACCIONI | 12 | 8 |
| LUZI | 24 | 8 |
| VILLA BANDINI | 25 | 4 |
| GALLUZZO | 4 | 3 |
| BIBLIOTECANOVA | 104 | 13 |
| BUONARROTI | 18 | 4 |
| ORTICOLTURA | 18 | 5 |
| TOTALE | 345 | 82 |

Si considerano sia i periodici acquistati che quelli arrivati in omaggio nelle biblioteche.

| Patrimonio complessivo ultimi 12 anni | | | | | | | | | | | | |
|---------------------------------------|----------------|----------------|----------------|----------------|----------------|----------------|----------------|----------------|----------------|----------------|----------------|----------------|
| Biblioteca | 2010 | 2011 | 2012 | 2013 | 2014 | 2015 | 2016 | 2017 | 2018 | 2019 | 2020 | 2021 |
| Oblate | 97.078 | 106.726 | 114.590 | 120.552 | 127.681 | 134.258 | 137.028 | 142.895 | 133.296 | 133.344 | 139.988 | 144.459 |
| Palagio | 39.773 | 41.719 | 43.072 | 43.377 | 42.172 | 42.904 | 43.476 | 43.165 | 44.333 | 48.199 | 46.396 | 46.225 |
| Thouar | 27.000 | 28.400 | 28.900 | 29.530 | 29.850 | 31.530 | 32.420 | 33.800 | 34.500 | 37.022 | 38.409 | 39.315 |
| Ragazzi | 16.380 | 16.986 | 17.238 | 18.231 | 18.352 | 18.318 | 18.318 | 18.129 | 18.130 | 18.400 | 23.056 | 23.056 |
| De Andrè | 12.449 | 12.328 | 14.048 | 14.624 | 14.081 | 14.388 | 15.706 | 14.775 | 15.037 | 15.384 | 15.995 | 16.955 |
| Luzi | 16.200 | 17.086 | 18.071 | 19.395 | 20.239 | 21.673 | 23.377 | 26.125 | 27.411 | 31.113 | 31.055 | 32.680 |
| Pieraccioni | 28.980 | 28.980 | 26.618 | 26.209 | 26.354 | 27.154 | 29.884 | 28.925 | 29.228 | 31.779 | 31.695 | 31.477 |
| Villa Bandini | 26.853 | 28.692 | 30.058 | 30.058 | 28.819 | 32.661 | 35.532 | 37.780 | 40.450 | 43.342 | 44.490 | 46.353 |
| Galluzzo | | | | | | 7.892 | 8.408 | 9.292 | 9.651 | 10.476 | 10.753 | 10.960 |
| BiblioteCaNova | 110.064 | 114.829 | 112.083 | 117.635 | 121.580 | 125.083 | 122.201 | 116.401 | 118.578 | 118.708 | 119.209 | 112.667 |
| Buonarroti | 21.354 | 22.614 | 23.232 | 24.793 | 29.246 | 31.234 | 32.198 | 34.046 | 34.815 | 37.403 | 38.458 | 39.772 |
| Orticoltura | 21.431 | 21.981 | 22.700 | 23.700 | 25.074 | 25.573 | 26.156 | 26.422 | 28.219 | 28.564 | 29.036 | 30.132 |
| ITI | | | | | | | | | | 36.257 | 36.603 | 36.603 |
| Bibliobus | | | | | | | | | | | | 4.618 |
| Totale | 417.562 | 440.341 | 450.610 | 468.104 | 483.448 | 512.668 | 524.704 | 531.755 | 533.648 | 589.991 | 605.143 | 615.272 |

La biblioteca del Galluzzo dal 2014 cambia la sua identità da punto di lettura distaccato della biblioteca di Villa Bandini a biblioteca vera e propria.



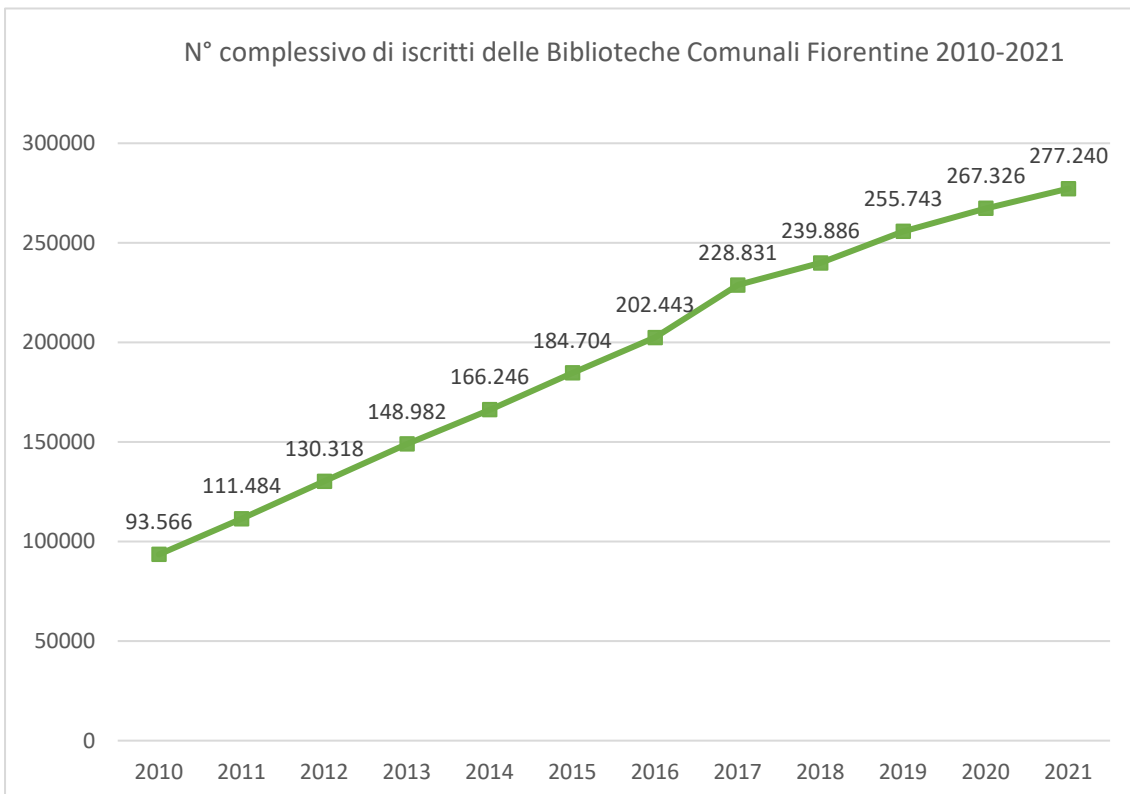
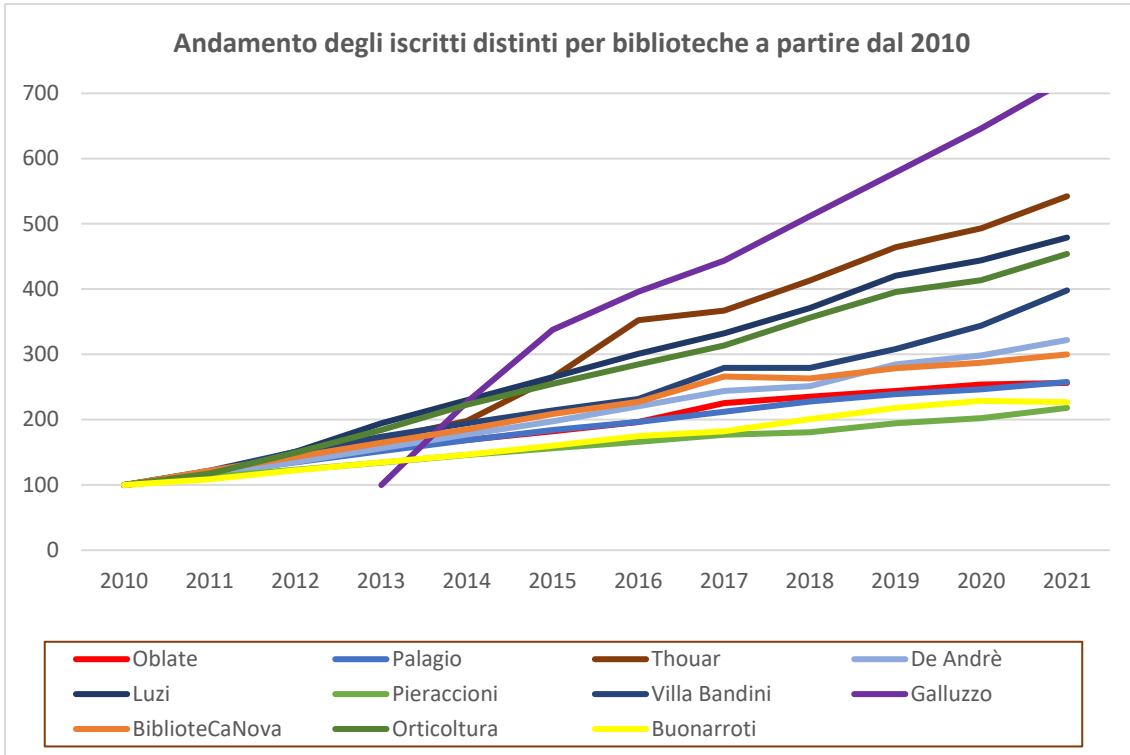
N° complessivo di volumi e materiali multimediali delle Biblioteche
Comunali Fiorentine 2010-2021N° complessivo di periodici e quotidiani correnti delle Biblioteche
Comunali Fiorentine 2010-2021

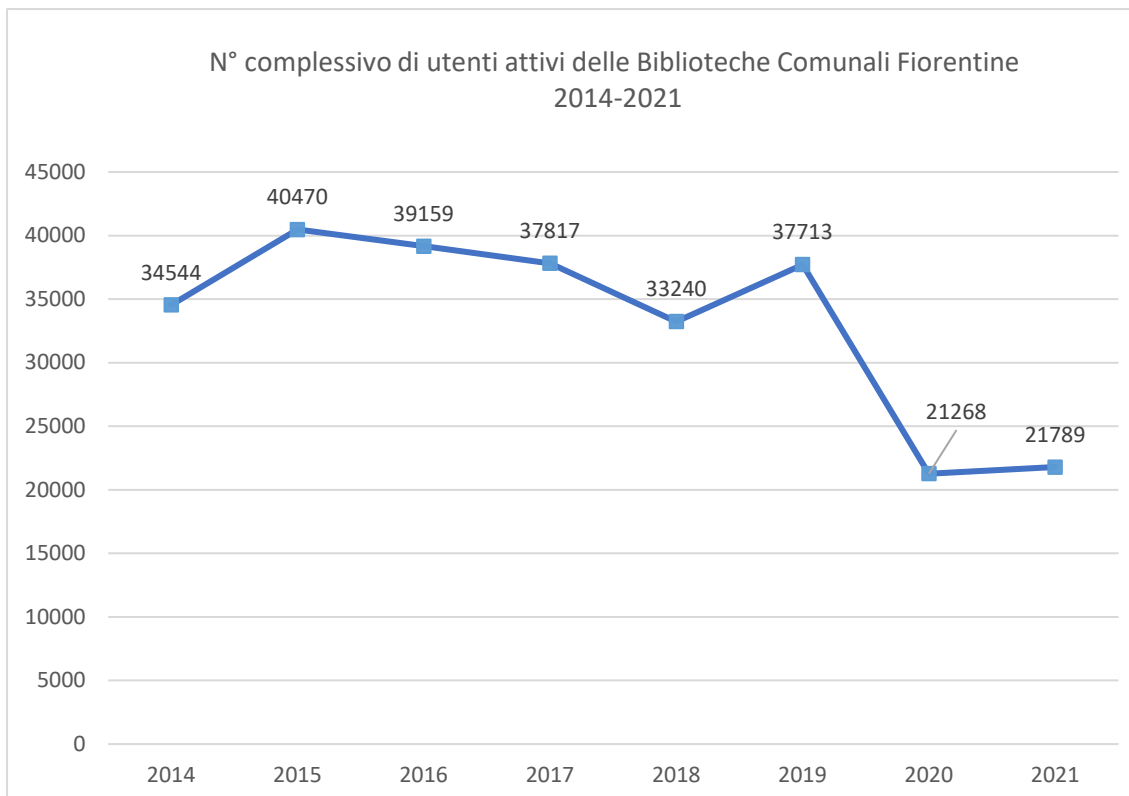
Gli iscritti

Totale iscritti e utenti attivi al 31/12/2021 e andamento negli anni

| Biblioteca | Iscritti totali | Utenti attivi 2021 | Nuovi iscritti 2021 |
|----------------|-----------------|--------------------|---------------------|
| OBLATE | 107.857 | 4.204 | 8.596 |
| PALAGIO | 21.048 | 1.328 | 1343 |
| THOUAR | 13.690 | 1.516 | 1.017 |
| DE ANDRE' | 5.867 | 631 | 432 |
| PIERACCIONI | 11.659 | 1.135 | 632 |
| LUZI | 20.207 | 2.272 | 1335 |
| VILLA BANDINI | 15.285 | 1.514 | 2.040 |
| GALLUZZO | 4.152 | 625 | 332 |
| BIBLIOTECANOVA | 48.991 | 4.078 | 2.113 |
| BUONARROTI | 13.555 | 1.230 | 788 |
| ORTICOLTURA | 14.929 | 1.967 | 1.361 |
| BIBLIOBUS | 3.611 | 1.289 | 1066 |
| TOT 2021 | 280.851 | 21.789 | 21.055 |

| Utenti iscritti (ogni anno = monte utenti complessivo) solo iscritti validi | | | | | | | | | | | | |
|---|--------|---------|---------|---------|---------|---------|---------|---------|---------|---------|---------|---------|
| Biblioteca | 2010 | 2011 | 2012 | 2013 | 2014 | 2015 | 2016 | 2017 | 2018 | 2019 | 2020 | 2021 |
| Oblate | 42.066 | 50.844 | 58.995 | 65.443 | 71.089 | 76.708 | 82.556 | 94.849 | 98.917 | 102.721 | 106.859 | 107.857 |
| Palagio | 8.168 | 9.641 | 11.020 | 12.417 | 13.745 | 15.050 | 16.060 | 17.346 | 18.609 | 19.513 | 20.143 | 21.048 |
| Thouar | 2.526 | 2.954 | 3.508 | 4.305 | 4.996 | 6.687 | 8.906 | 9.276 | 10.435 | 11.730 | 12.459 | 13.690 |
| De Andrè | 1.821 | 2.113 | 2.460 | 2.849 | 3.225 | 3.599 | 4.019 | 4.442 | 4.577 | 5.183 | 5.437 | 5.867 |
| Luzi | 4.218 | 4.970 | 6.373 | 8.211 | 9.687 | 11.190 | 12.688 | 14.022 | 15.658 | 17.730 | 18.733 | 20.207 |
| Pieraccioni | 5.343 | 5.981 | 6.597 | 7.174 | 7.787 | 8.344 | 8.864 | 9.448 | 9.670 | 10.403 | 10.801 | 11.659 |
| Villa Bandini | 3.841 | 4.676 | 5.795 | 6.672 | 7.480 | 8.216 | 8.901 | 10.732 | 10.736 | 11.839 | 13.222 | 15.285 |
| Galluzzo | | | | 576 | 1.306 | 1.945 | 2.280 | 2.556 | 2.948 | 3.335 | 3.721 | 4.152 |
| BiblioteCaNova | 16.325 | 19.935 | 23.359 | 26.894 | 30.199 | 34.045 | 37.097 | 43.425 | 42.946 | 45.502 | 46.899 | 48.991 |
| Orticoltura | 3.288 | 3.869 | 4.907 | 6.059 | 7.333 | 8.379 | 9.357 | 10.305 | 11.715 | 12.998 | 13.610 | 14.929 |
| Buonarroti | 5.970 | 6.501 | 7.304 | 8.043 | 8.736 | 9.576 | 10.453 | 10.884 | 12.002 | 13.020 | 13.672 | 13.555 |
| ITI L. Da Vinci | | | | 339 | 663 | 965 | 1.262 | 1.546 | 1.673 | 1.769 | 1.770 | |
| Totale | 93.566 | 111.484 | 130.318 | 148.982 | 166.246 | 184.704 | 202.443 | 228.831 | 239.886 | 255.743 | 267.326 | 277.240 |





La rilevazione degli utenti attivi con criterio univoco parte dal 2014.

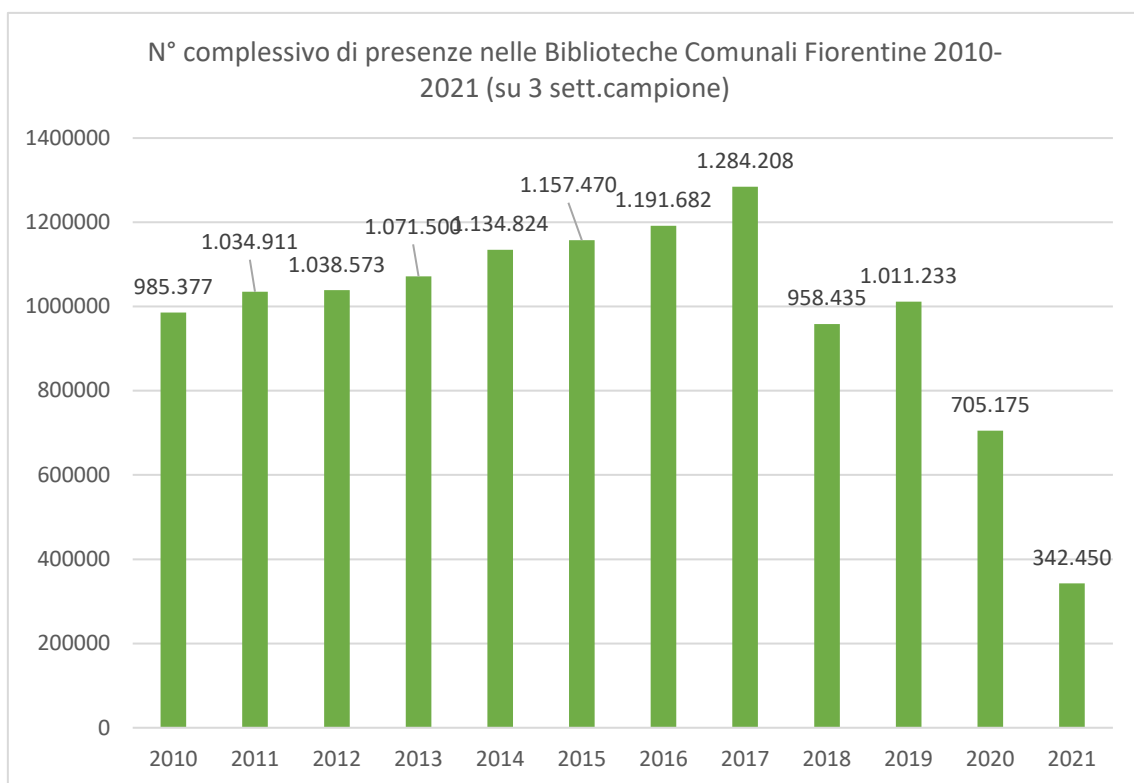
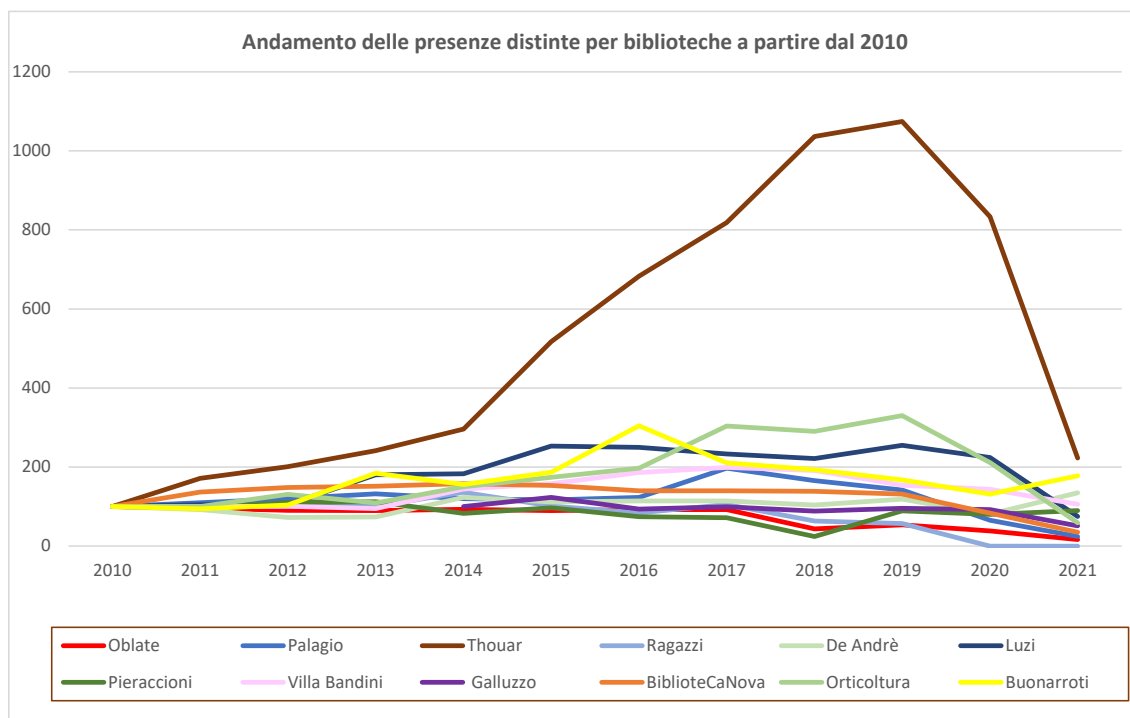
Presenze in biblioteca Presenze 2021

| Biblioteca | Rilevazione I settimana campione (inverno) | | Rilevazione II settimana campione (estate) | | Rilevazione III settimana campione (autunno) | | Media delle tre settimane campione |
|----------------|--|-----------------------|--|-----------------------|--|-----------------------|------------------------------------|
| | Presenze | giorni di rilevazione | Presenze | giorni di rilevazione | Presenze | giorni di rilevazione | |
| OBLATE | 767 | 6 | 1.912 | 6 | 3.069 | 6 | 1.904 |
| PALAGIO | 419 | 7 | 392 | 7 | 421 | 7 | 409 |
| THOUAR | 342 | 6 | 401 | 6 | 421 | 6 | 388 |
| DE ANDRE' | 495 | | 207 | | | | 351 |
| PIERACCIONI | 317 | 6 | 307 | 6 | 364 | 6 | 329 |
| LUZI | 521 | 6 | 628 | 6 | 669 | 6 | 606 |
| VILLA BANDINI | 708 | 6 | 1.238 | 7 | 1.034 | 7 | 994 |
| GALLUZZO | 70 | 5 | 124 | 5 | 95 | 5 | 96 |
| BIBLIOTECANOVA | 1.077 | 6 | 1.042 | 6 | 1.101 | 6 | 1.075 |
| BUONARROTI | 238 | 6 | 298 | 6 | 279 | 6 | 272 |
| ORTICOLTURA | 366 | 6 | 442 | 6 | 469 | 6 | 425 |
| TOT 2021 | 5.320 | | 6.991 | | 7.922 | | |

| Presenze in biblioteca (stime su rilevazioni campione) | | | | | | |
|--|---------|-----------|-----------|-----------|-----------|-----------|
| Biblioteca | 2010 | 2011 | 2012 | 2013 | 2014 | 2015 |
| Oblate | 580.000 | 560.000 | 525.000 | 520.000 | 540.000 | 520.000 |
| Palagio | 83.600 | 91.900 | 100.500 | 110.350 | 100.201 | 97.778 |
| Thouar | 8.700 | 14.900 | 17.500 | 21.000 | 25.741 | 44.968 |
| Ragazzi | 10.315 | 10.425 | 10.425 | 10.420 | 14.040 | 10.483 |
| De Andrè | 13.000 | 12.000 | 9.400 | 9.592 | 15.998 | 14.483 |
| Luzi | 21.910 | 22.951 | 22.951 | 39.498 | 40.068 | 55.449 |
| Pieraccioni | 33.733 | 32.708 | 37.250 | 38.000 | 27.930 | 32.674 |
| Villa Bandini | 46.800 | 46.800 | 47.200 | 44.550 | 67.620 | 73.984 |
| Galluzzo | | | | | 9.383 | 11.583 |
| BiblioteCaNova | 152.438 | 208.935 | 225.947 | 231.090 | 240.787 | 233.835 |
| Orticoltura | 22.950 | 23.000 | 30.000 | 25.000 | 34.423 | 39.971 |
| Buonarroti | 11.931 | 11.292 | 12.400 | 22.000 | 18.633 | 22.262 |
| Totale | 985.377 | 1.034.911 | 1.038.573 | 1.071.500 | 1.134.824 | 1.157.470 |

| Presenze in biblioteca (stime su rilevazioni campione) | | | | | | |
|--|-----------|-----------|---------|-----------|---------|---------|
| Biblioteca | 2016 | 2017 | 2018 | 2019 | 2020 | 2021 |
| Oblate | 535.000 | 536.000 | 253.379 | 313.634 | 224.050 | 95.200 |
| Palagio | 103.146 | 164.632 | 138.700 | 118.864 | 54.775 | 20.450 |
| Thouar | 59.418 | 71.188 | 90.167 | 93.474 | 72.500 | 19.400 |
| Ragazzi | 8.701 | 10.850 | 6.583 | 5.900 | | |
| De Andrè | 14.889 | 14.837 | 13.536 | 15.405 | 10.550 | 17.550 |
| Luzi | 54.721 | 51.116 | 48.600 | 55.813 | 49.150 | 16.450 |
| Pieraccioni | 25.081 | 24.266 | 8.106 | 30.139 | 27.075 | 30.300 |
| Villa Bandini | 87.134 | 93.253 | 89.600 | 72.194 | 67.200 | 49.700 |
| Galluzzo | 8.770 | 9.360 | 8.281 | 8.955 | 8.700 | 4.800 |
| BiblioteCaNova | 213.269 | 213.841 | 211.803 | 201.018 | 127.025 | 53.750 |
| Orticoltura | 45.205 | 69.749 | 66.650 | 75.838 | 48.450 | 13.600 |
| Buonarroti | 36.348 | 25.116 | 23.030 | 19.999 | 15.700 | 21.250 |
| Totale | 1.191.682 | 1.284.208 | 958.435 | 1.011.233 | 705.175 | 342.450 |

La stima delle presenze viene effettuata ogni anno sulla base della rilevazione degli accessi in biblioteca, che viene fatta in tre settimane campione: una invernale (fine febbraio), una estiva (inizio luglio) e una autunnale (metà ottobre), in modo da avere tre settimane corrispondenti a tre momenti di frequentazione diversi. Le settimane vengono considerate “standard”, ovvero settimane-tipo senza iniziative o eventi particolari che possano alterarne i valori in eccesso.

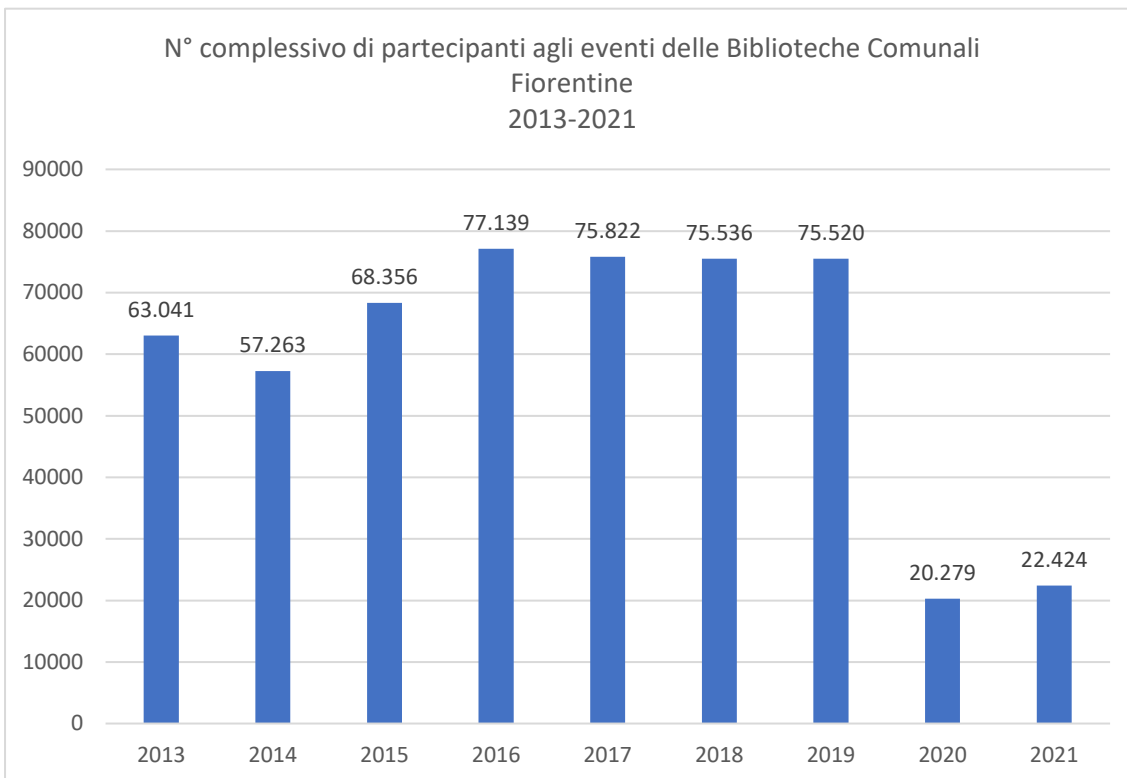


Presenze alle attività culturali

| Biblioteca | ADULTI | | | | BAMBINI E RAGAZZI | | | |
|-----------------|---------------------|----------|--|----------|-------------------|----------|----------------------------|----------|
| | ATTIVITA' CULTURALI | | ATTIVITA' DI FORMAZIONE (include consulenza informatica) | | UTENZA LIBERA | | ATTIVITA' CON LE SCUOLE | |
| | incontri | presenze | incontri | presenze | incontri | presenze | incontri | presenze |
| OBLATE | 199 | 3.762 | 46 | 752 | 123 | 407 | 4 | 75 |
| PALAGIO | 0 | 0 | 0 | 0 | 0 | 0 | 0 | 0 |
| THOUAR | 54 | 249 | 65 | 204 | 39 | 816 | 16 | 90 |
| RAGAZZI S.CROCE | | | | | | | | |
| DE ANDRE' | 7 | 84 | 0 | 0 | 28 | 254 | 0 | 0 |
| PIERACCIONI | 11 | 39 | 23 | 0 | 7 | 120 | 0 | 10 |
| LUZI | 38 | 233 | 75 | 0 | 34 | 597 | 0 | 23 |
| VILLA BANDINI | 37 | 299 | 26 | 32 | 19 | 731 | 2 | 25 |
| GALLUZZO | 0 | 105 | 0 | 0 | 9 | 0 | 0 | 0 |
| BIBLIOTECANOVA | 172 | 761 | 180 | 6.668 | 48 | 3.874 | 117 | 239 |
| BUONARROTI | 100 | 177 | 32 | 0 | 29 | 1.358 | 0 | 102 |
| ORTICOLTURA | 7 | 101 | 0 | 0 | 15 | 237 | 0 | 0 |
| TOT 2021 | 625 | 5.810 | 447 | 7.656 | 351 | 8.394 | 139 | 564 |

| Biblioteca | 2013 | | 2014 | | 2015 | | 2016 | | 2017 | |
|-----------------|-------|--------|-------|--------|-------|--------|-------|--------|-------|--------|
| | INC | PAR | INC | PAR | INC | PAR | INC | PAR | INC | PAR |
| OBLATE | 494 | 33.781 | 593 | 27.024 | 559 | 26.759 | 672 | 34.363 | 1.002 | 35.887 |
| PALAGIO | 9 | 420 | 33 | 1650 | 33 | 1650 | 35 | 1330 | 52 | 1380 |
| THOUAR | 52 | 1.042 | 69 | 1.004 | 116 | 2.551 | 251 | 3.594 | 309 | 2.823 |
| RAGAZZI S.CROCE | 330 | 6709 | 297 | 5542 | 331 | 7204 | 333 | 6409 | 354 | 6370 |
| DE ANDRE' | 21 | 385 | 26 | 573 | 37 | 466 | 27 | 525 | 38 | 408 |
| PIERACCIONI | 1 | 32 | 0 | 0 | 0 | 0 | 16 | 135 | 19 | 56 |
| LUZI | 70 | 2.111 | 86 | 1.757 | 120 | 1.985 | 108 | 1.899 | 145 | 2.581 |
| VILLA BANDINI | 16 | 506 | 15 | 388 | 33 | 716 | 33 | 717 | 81 | 1473 |
| GALLUZZO | 21 | 289 | 87 | 1.127 | 70 | 897 | 77 | 1.122 | 96 | 929 |
| BIBLIOTECANOVA | 1270 | 17215 | 1473 | 16237 | 1762 | 22742 | 1948 | 23176 | 1458 | 21032 |
| BUONARROTI | 23 | 246 | 40 | 339 | 81 | 1.058 | 94 | 1.535 | 102 | 1.162 |
| ORTICOLTURA | 18 | 255 | 25 | 270 | 57 | 798 | 28 | 370 | 138 | 697 |
| ITI | 1 | 50 | 14 | 1.352 | 17 | 1.530 | 22 | 1.964 | 27 | 1.024 |
| TOT | 2.326 | 63.041 | 2.758 | 57.263 | 3.216 | 68.356 | 3.644 | 77.139 | 3.821 | 75.822 |

| Biblioteca | 2018 | | 2019 | | 2020 | | 2021 | |
|-----------------|-------|--------|-------|--------|------|--------|-------|--------|
| | INC | PAR | INC | PAR | INC | PAR | INC | PAR |
| OBLATE | 990 | 32.879 | 914 | 31.006 | | 8.902 | 372 | 4.996 |
| PALAGIO | 132 | 944 | 41 | 753 | | 39 | 0 | 0 |
| THOUAR | 427 | 4.968 | 449 | 5.939 | | 1.423 | 174 | 1.359 |
| RAGAZZI S.CROCE | 362 | 6572 | 188 | 3760 | | | 0 | 0 |
| DE ANDRE' | 75 | 882 | 81 | 833 | | 162 | 35 | 338 |
| PIERACCIONI | 0 | 0 | 141 | 937 | | 327 | 41 | 169 |
| LUZI | 329 | 2.815 | 418 | 3.858 | | 1.042 | 147 | 853 |
| VILLA BANDINI | 214 | 2881 | 422 | 3739 | | 834 | 84 | 1087 |
| GALLUZZO | 221 | 953 | 68 | 828 | | 459 | 9 | 105 |
| BIBLIOTECANOVA | 1634 | 18883 | 1533 | 19473 | | 5537 | 517 | 11542 |
| BUONARROTI | 197 | 2.651 | 195 | 3.181 | | 1.434 | 161 | 1.637 |
| ORTICOLTURA | 92 | 1108 | 63 | 1213 | | 120 | 22 | 338 |
| ITI | 0 | 0 | 0 | 0 | | | 0 | 0 |
| TOT | 4.673 | 75.536 | 4.513 | 75.520 | | 20.279 | 1.562 | 22.424 |



Servizi

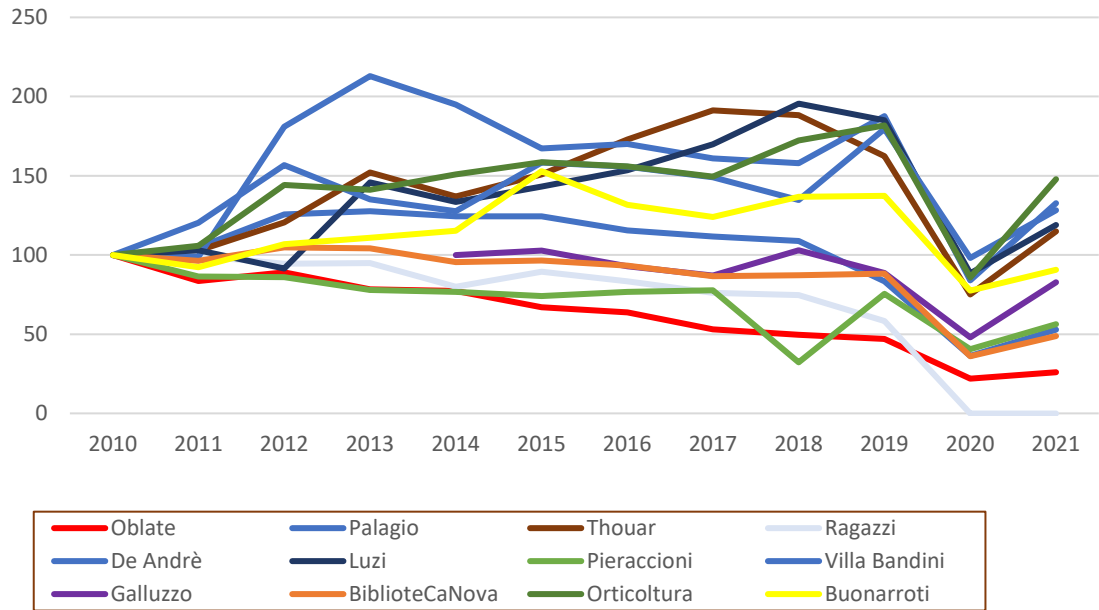
Prestiti 20 e andamento negli anni

| Biblioteca | Prestiti locali | Prestiti interbibliotecari passivi | Prestiti interbibliotecari attivi | Prestiti a domicilio |
|-----------------|-----------------|------------------------------------|-----------------------------------|----------------------|
| OBLATE | 28.166 | 3.059 | 2.816 | 342 |
| PALAGIO | 7.723 | 1.794 | 1.251 | 20 |
| THOUAR | 9.463 | 1.369 | 1.695 | 52 |
| RAGAZZI S.CROCE | | | | |
| DE ANDRE' | 4.396 | 670 | 594 | 1 |
| PIERACCIONI | 9.653 | 1.434 | 1.578 | 57 |
| LUZI | 16.017 | 2.678 | 1349 | 19 |
| VILLA BANDINI | 10.203 | 1.815 | 2.122 | 77 |
| GALLUZZO | 4.235 | 868 | 715 | 2 |
| BIBLIOTECANOVA | 41.423 | 3.066 | 2.505 | 109 |
| BUONARROTI | 8.008 | 1.202 | 1.416 | 88 |
| ORTICOLTURA | 13.691 | 1.433 | 1.595 | 31 |
| ITI | | | | 0 |
| BIBLIOBUS | 7.296 | | | |
| TOT 2021 | 160.274 | 19.388 | 17.636 | 798 |

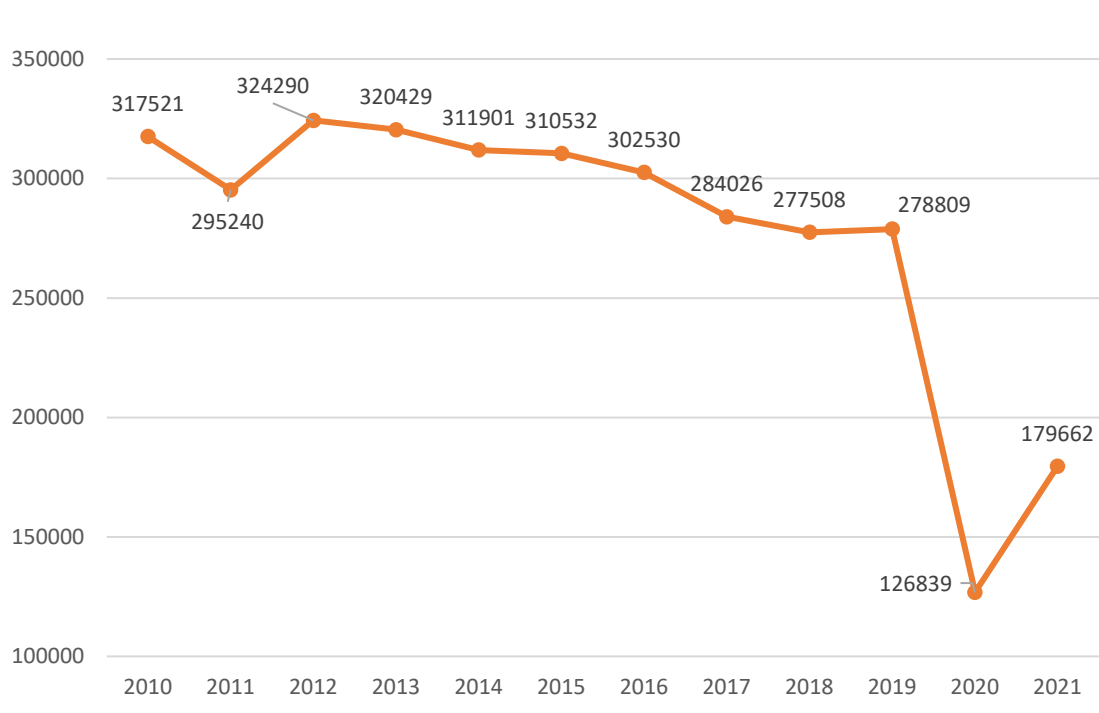
| Prestiti (locali e interbibliotecari passivi) | | | | | | | | | | | | |
|---|---------|---------|---------|---------|---------|---------|---------|---------|---------|---------|---------|---------|
| Biblioteca | 2010 | 2011 | 2012 | 2013 | 2014 | 2015 | 2016 | 2017 | 2018 | 2019 | 2020 | 2021 |
| Oblate | 119.557 | 100.001 | 106.508 | 93.554 | 92.377 | 80.239 | 76.286 | 63.582 | 59.329 | 56.182 | 26.330 | 31.225 |
| Palagio | 17.985 | 18.865 | 22.593 | 22.971 | 22.373 | 22.378 | 20.764 | 20.097 | 19.563 | 15.012 | 6.541 | 9.517 |
| Thouar | 9.420 | 9.692 | 11.367 | 14.322 | 12.905 | 14.220 | 16.290 | 18.027 | 17.727 | 15.290 | 7.082 | 10.832 |
| Ragazzi | 10.689 | 10.626 | 10.112 | 10.139 | 8.537 | 9.571 | 8.904 | 8.142 | 7.994 | 6.244 | 0 | |
| De André | 3.819 | 3.777 | 6.910 | 8.128 | 7.440 | 6.390 | 6.491 | 6.144 | 6.035 | 7.166 | 3.209 | 5.066 |
| Luzi | 15.712 | 16.182 | 14.372 | 22.920 | 20.986 | 22.497 | 24.105 | 26.701 | 30.731 | 29.054 | 13.886 | 18.695 |
| Pieraccioni | 19.650 | 16.982 | 16.917 | 15.305 | 15.078 | 14.553 | 15.094 | 15.267 | 6.349 | 14.844 | 7.988 | 11.087 |
| Villa Bandini | 9.374 | 11.290 | 14.693 | 12.671 | 11.963 | 14.840 | 14.602 | 13.976 | 12.624 | 16.831 | 9.195 | 12.018 |
| Galluzzo | | | | | 6.164 | 6.334 | 5.731 | 5.369 | 6.346 | 5.461 | 2.963 | 5.103 |
| BiblioteCaNova | 90.930 | 87.637 | 95.233 | 94.703 | 86.942 | 87.777 | 84.924 | 78.840 | 79.313 | 80.187 | 32.814 | 44.489 |
| Orticoltura | 10.225 | 10.817 | 14.736 | 14.444 | 15.429 | 16.209 | 15.951 | 15.285 | 17.614 | 18.580 | 8.766 | 15.124 |
| Buonarroti | 10.160 | 9.371 | 10.849 | 11.272 | 11.707 | 15.524 | 13.388 | 12.596 | 13.883 | 13.958 | 7.875 | 9.210 |
| Totale | 317.521 | 295.240 | 324.290 | 320.429 | 311.901 | 310.532 | 302.530 | 284.026 | 277.508 | 278.809 | 126.839 | 179.662 |

Per prestiti interbibliotecari attivi si intendono i prestiti interbibliotecari che una biblioteca invia alle altre biblioteche. Per prestiti interbibliotecari passivi si intendono i prestiti che una biblioteca chiede alle altre biblioteche per soddisfare le richieste dei propri utenti.

Andamento dei prestiti distinti per biblioteche a partire dal 2010



N° complessivo di prestiti delle Biblioteche Comunali Fiorentine 2010-2021



1. *Introduction*

2. *Methodology*

3. *Results*

4. *Discussion*

5. *Conclusion*

6. *References*

7. *Appendix*

8. *Notes*

9. *Author Biographies*

10. *Index*