

Le Biblioteche in Numeri 2009

Le Biblioteche di pubblica lettura comunali del Sistema Documentario SDIAF

Presentiamo i dati statistici delle Biblioteche di pubblica lettura dei 18 Comuni dell'area fiorentina aderenti al Sistema documentario SDIAF relativi all'anno 2009.

Negli ultimi anni sono stati effettuati importanti investimenti per il rinnovo delle sedi e dei servizi bibliotecari, altri sono in corso o sono stati completati nel corso del 2009. Investimenti che hanno comportato la chiusura più o meno prolungata delle vecchie biblioteche in corso di sostituzione con qualche caso di disagio per la popolazione servita. Accanto a questi il consolidarsi della rete documentaria, il Sistema SDIAF, e la condivisione del patrimonio sia con le biblioteche pubbliche sia con le Università (degli Studi ed Europea), i principali Istituti culturali e le vicine reti del Mugello, Empolese-Valdelsa e Valdera-Pisa stabilmente collegate con corrieri dedicati, ha fatto sì che sia continuato lo sviluppo dei servizi.

Molta strada è ancora da fare per allargare la fruizione a più ampie fasce di cittadini, per razionalizzare e omogeneizzare l'offerta di servizi, per investire adeguatamente in particolare nell'offerta di un patrimonio culturale aggiornato e nell'accesso all'informazione remota.

Tra i numeri che saltano agli occhi nel corso del 2009 su una popolazione dell'area di **599.978** abitanti, secondo l'ultimo censimento, sono stati effettuati **573.624** prestiti (libri, supporti magnetici e ottici, periodici ecc.), arrivando ormai a toccare quell'indice internazionale di fruizione delle biblioteche che è di un libro prestato per abitante (1 libro / 1 abitante) e due libri posseduti per abitante. Sempre su questa area hanno usufruito del prestito **74.575** persone e si offrono tutti i giorni **2.143** posti di lettura/studio per una media di oltre **43** ore settimanali di apertura per istituto.

Alla sezione generale, che comprende le Biblioteche pubbliche comunali del Sistema SDIAF, segue un piccolo capitolo sull'insieme delle Biblioteche del Comune di Firenze offrendo il totale dell'Amministrazione comunale altrimenti suddiviso nelle singole biblioteche afferenti ai Quartieri e all'Assessorato alla cultura. Per questi dati viene offerto anche il confronto con il trend delle attività degli ultimi anni che fa emergere alcune evidenze nella distribuzione dei servizi e delle risorse che potranno essere prese in esame nella programmazione, l'apertura e la razionalizzazione dei nuovi servizi.

Infine completiamo i dati con alcune statistiche sugli accessi al catalogo informatizzato in internet nella Rete civica del Comune di Firenze, l'OPAC (On-Line Public Access Catalog), che permette di individuare oltre **1.400.000** titoli di materiali bibliografici in **95** biblioteche aderenti.

I dati di questa rilevazione, sono forniti dalle singole biblioteche e inseriti anche nel sistema software delle rilevazioni statistiche realizzato dalla Regione Toscana. L'estrazione dei dati è poi stata controllata e confrontata con i singoli referenti per eliminare le difformità evidenti e gli errori.

La tradizione di misurazione e controllo dei servizi erogati, avviene da lunga data all'interno delle biblioteche, auspichiamo che l'insieme dei dati sia utile per le Amministrazioni, gli Amministratori e gli operatori professionali per saper sempre meglio rispondere ai cittadini.

Buona lettura

La presente edizione è stata realizzata a cura di Luca Brogioni, Marco Piermartini e Marco Pinzani

Tabelle Generali 2009 SDIAF

Biblioteche pubblica lettura comunali di Firenze

BIBLIOTECHE	Personale FTE	Apertura ore/sett.	Superficie mq	Posti di lettura	Volumi e materiali multimediali	Periodici e Quotidiani correnti	Iscritti attivi	Prestiti	Presenze	Budget totale spese
dei ragazzi Q 1	3,00	31	147	40	16.261	9	373	10.768	10.012	109.239
Pietro Thouar Q 1	3,00	31	170	29	27.400	24	1.027	9.770	10.000	8.677 ¹
di via delle Carra ² Q 1	2,32	30,3	159	30	13.100	17	1.250	2.951	5.544 ³	3.975 ¹
Libero Beghi Q 2	5,33	54	163	50	16.200	32	2.287	13.642	18.847	138.077
Fioretta Mazzei (chiusa) Q 2	0	0	0	0	11.000	0	0	0	0	0
Dino Pieraccioni Q 2	4,00	49,45	338	88	27.998	33	4.675	16.180	34.625	10.778 ¹
Villa Bandini (Gavinana) Q 3	6,00	67	331	90	25.053	37	1.746	9.355	46.800	6.922 ¹
Punto lettura del Galluzzo										
dell'Argingrosso Q 4	Le due biblioteche sono rimaste chiuse tutto l'anno a causa dei lavori di ristrutturazione e spostamento nella nuova sede di via Canova. Ciò ha dato origine alla fusione delle due realtà nella nuova biblioteca denominata "BiblioteCANOVA" inaugurata nel 2010. Entrambe non hanno quindi partecipato alla rilevazione dati del 2009. Viene comunque conteggiato il patrimonio documentario del 2008 che ammonta a 103.862 documenti ed i dipendenti a tempo indeterminato che risultano 16 FTE.									
Luciano Gori (Isolotto) e Bibliobus Q 4										
Filippo Buonarroti Q 5	6,80	54,5	300	80	21.459	29	1.174	11.807	13.079	216.797
del giardino dell'Orticoltura Q 5	4,83	39	350	60	20.478	27	1.091	8.277	18.300	111.666
Comunale Oblate Cultura	28,35	61,1	3.850	250	93.123	172	11.035	124.609	532.000	1.406.878
Palagio di Parte Guelfa Cultura	7,83	69	435	125	39.773	113	4.150	17.089	76.000	212.171
<i>Decentramento (11 biblioteche)</i>	51,28 FTE	Media 44,53	1.958	467	282.811	208	13.623	82.750	157.207	801.209
<i>Cultura (2 biblioteche)</i>	36,18 FTE	Media 65,05	4.285	375	132.896	285	15.185	141.698	608.000	1.619.049
TOTALI ANNI	Personale Totali	Apertura ore/sett.	Superficie mq	Posti di lettura	Volumi e materiali multimediali	Periodici e Quotidiani correnti	Iscritti	Prestiti	Presenze	Budget EURO
2009	87,46 FTE	Media 48,63	6.243	842	415.707	493	28.808	224.448	765.207	2.420.258
2008	99,30 FTE	Media 55,87	6.775	941	409.998	503	49.548	226.707	571.167	2.918.230
2007	91,07 FTE	Media 52,25	6.775	1.064	393.013	620	38.783	178.487	384.132	3.112.088

nr dato non rilevato

¹ Spese per il personale non specificate

² la biblioteca è stata chiusa da luglio a dicembre

³ le cifre in corsivo sono stimate dalla media delle settimane di rilevazione

Tabelle Generali 2009 SDIAF

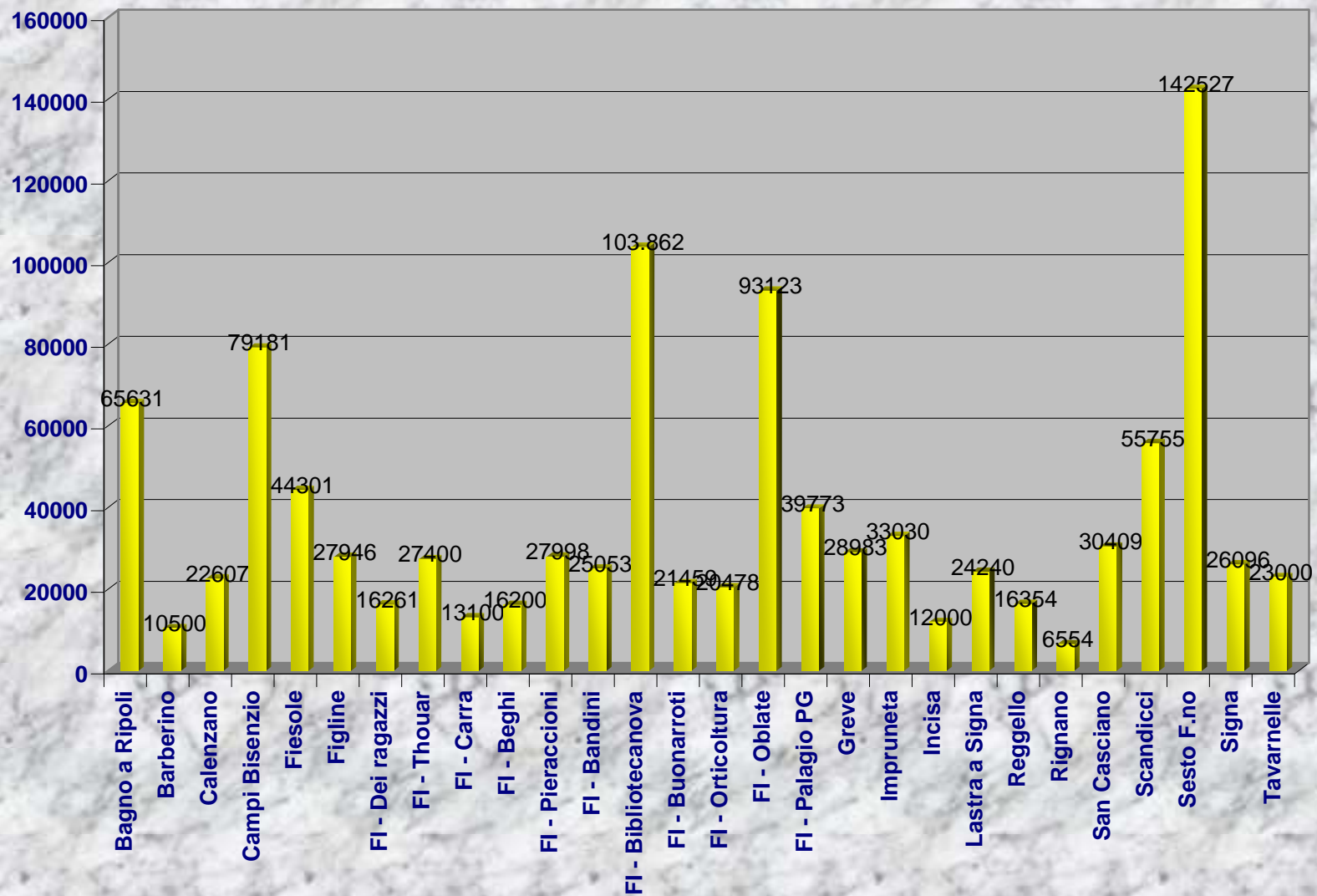
Biblioteche pubblica lettura comunali dell'area aderenti alla Rete

BIBLIOTECHE	Personale FTE	Apertura ore/sett.	Superficie mq	Posti di lettura	Volumi e materiali multimediali	Periodici e Quotidiani correnti	Iscritti attivi	Prestiti	Presenze⁴ annuali	Budget totale spese
Bagno a Ripoli	11,45	57	1.914	172	65.631	137	4.626	38.167	58.497	506.817
Barberino Val d'Elsa	1,00	22	85	17	10.500	14	319	2.911	3.264	51.714
Calenzano	4,50	28	250	50	22.607	21	1.534	14.723	9.868	196.018
Campi Bisenzio	10,74	54	1.681	188	79.181	95	4.090	65.356	46.598	732.834
Fiesole	2,28	35	363	56	44.301	42	1.466	19.065	8.755	122.011
Figline Valdarno	2,67	44	420	60	27.946	30	909	5.559	7.877	4.581 ¹
Greve in Chianti	2,83	30	128	30	28.983	20	1.550	5.054	18.666	78.892
Impruneta	3,00	32	434	80	33.030	31	1.404	10.267	18.010	119.818
Incisa Valdarno	1,56	26	95	14	12.000	2	337	3.058	8.794	64.440
Lastra a Signa	2,74	43	364	90	24.240	38	1.680	13.300	28.000	141.528
Reggello	1,83	48	80	20	16.354	10	412	7.825	9.010 ⁵	75.000
Rignano	2,33	28	152	18	6.554	6	867	2.755	4.355	30.481
San Casciano Val di Pesa	3,15	35	450	46	30.409	45	1.780	13.400	28.000	161.985
Scandicci	13,00	66	2.000	230	55.755	85	11.311	82.144	110.875 ⁵	810.628
Sesto Fiorentino	14,43	68	1.403	120	142.527	147	11.700	48.897	94.000	799.600
Signa	1,81	20	430	60	26.096	85	820	5.788	6.890	118.218
Tavarnelle Val di Pesa	1,11	24	336	50	23.000	7	962	10.907	22.085	64.638
TOTALI ANNI	Personale Totali	Apertura ore/sett.	Superficie mq	Posti di lettura	Volumi e materiali multimediali	Periodici e Quotidiani correnti	Iscritti	Prestiti	Presenze	Budget EURO
2009	80,43	Media 38,83	10.585	1.301	649.114	815	45.767	349.176	564.639	4.120.433
2008	73,6	Media 36,75	9.200	1.147	624.434	767	44.261	324.437	551.864	3.395.244
TOTALE BIBLIOTECHE PUBBLICA LETTURA COMUNALI SDIAF	Personale Totali	Apertura Media Settimanale ore/sett.	Superficie mq	Posti di lettura	Volumi e materiali multimediali	Periodici e Quotidiani correnti	Iscritti	Prestiti	Presenze	Budget EURO
TOTALE	151,89	43,73	16.828	2143	1.064.821	1.308	74.575	573.624	1.329.846	6.540.691

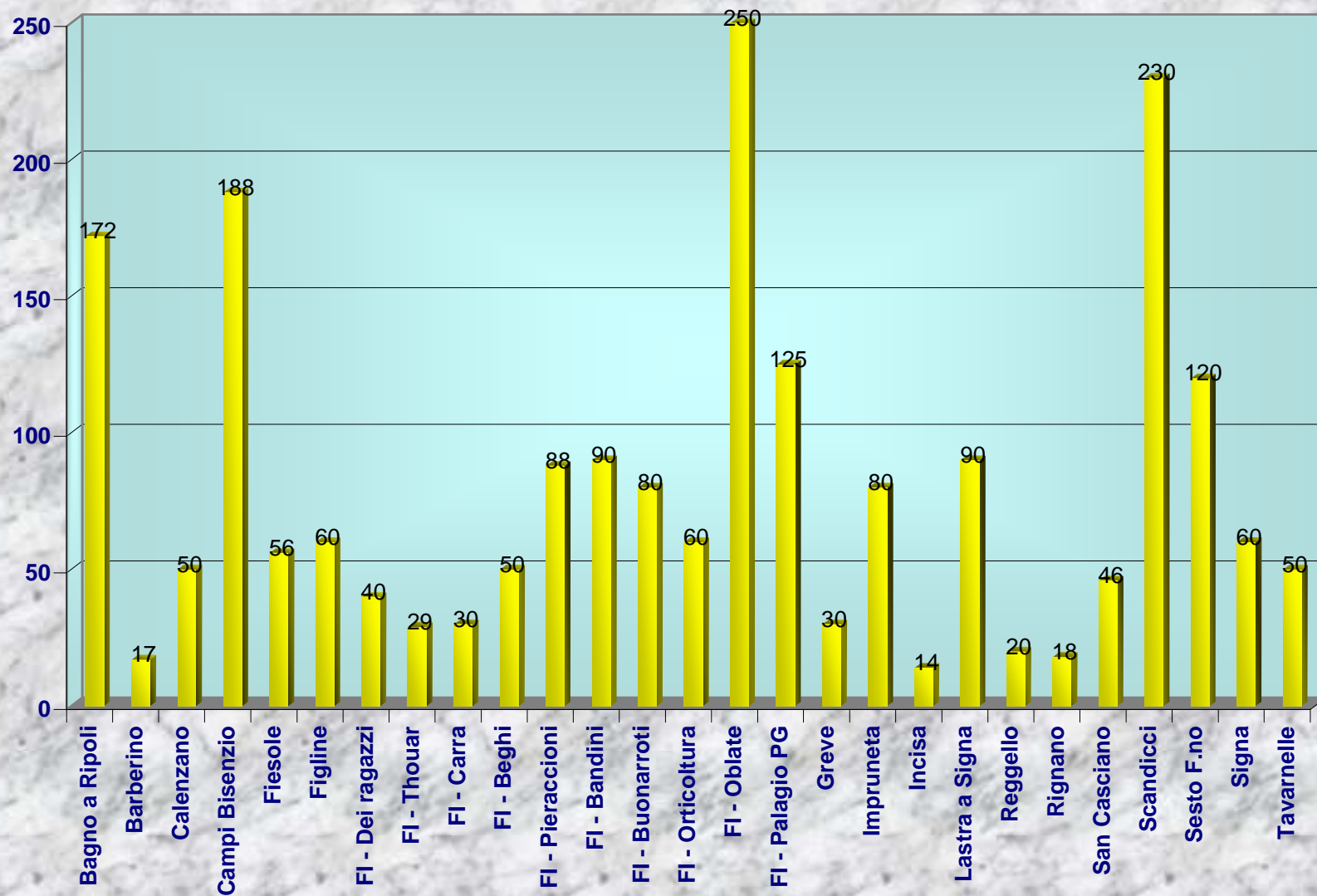
⁴ le cifre in corsivo sono stimate dalla media delle settimane di rilevazione

⁵ il dato si riferisce al 2008. Quello del 2009 non è stato rilevato.

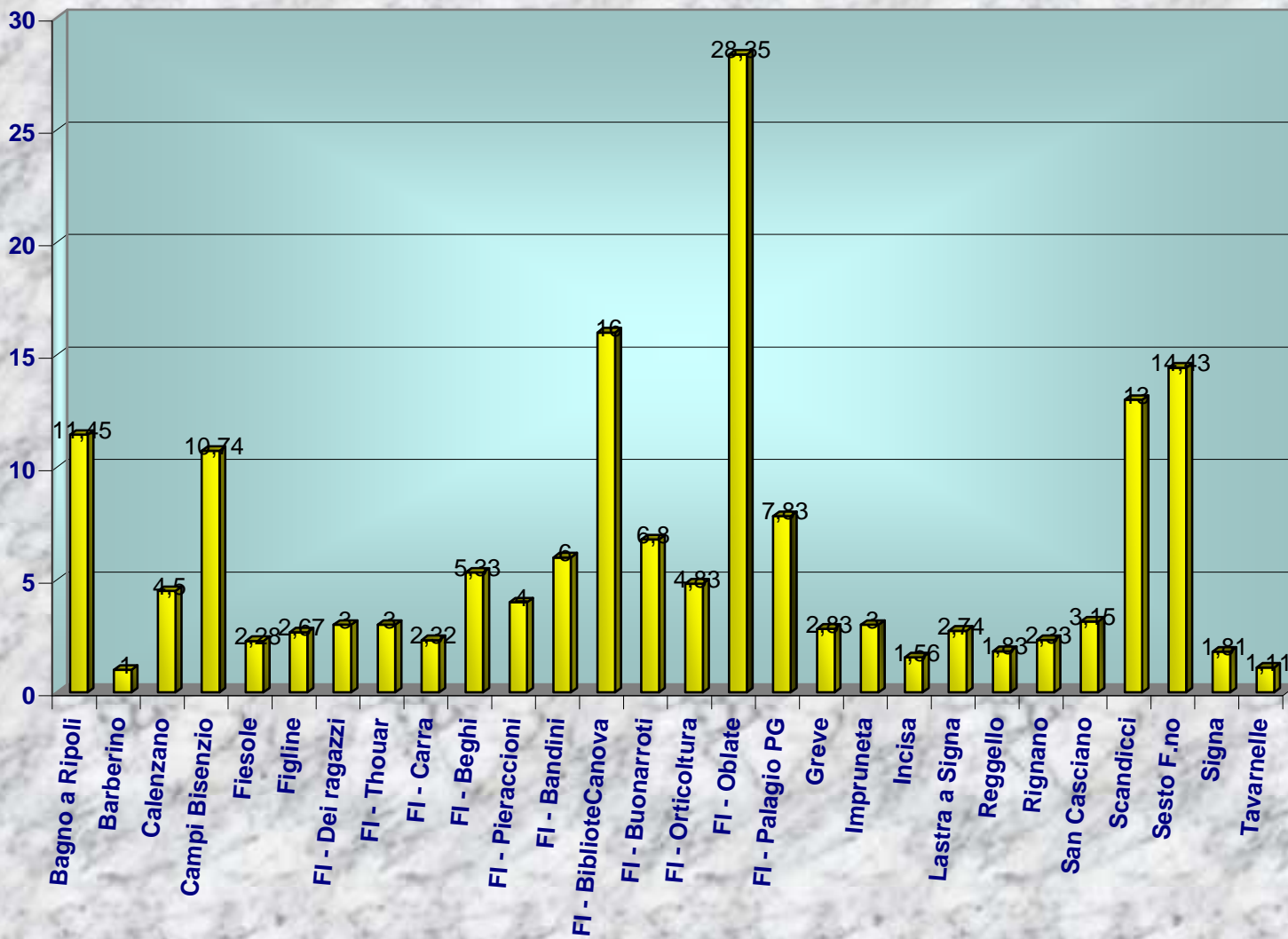
Volumi e materiali multimediali posseduti dalle biblioteche comunali aderenti allo SDIAF



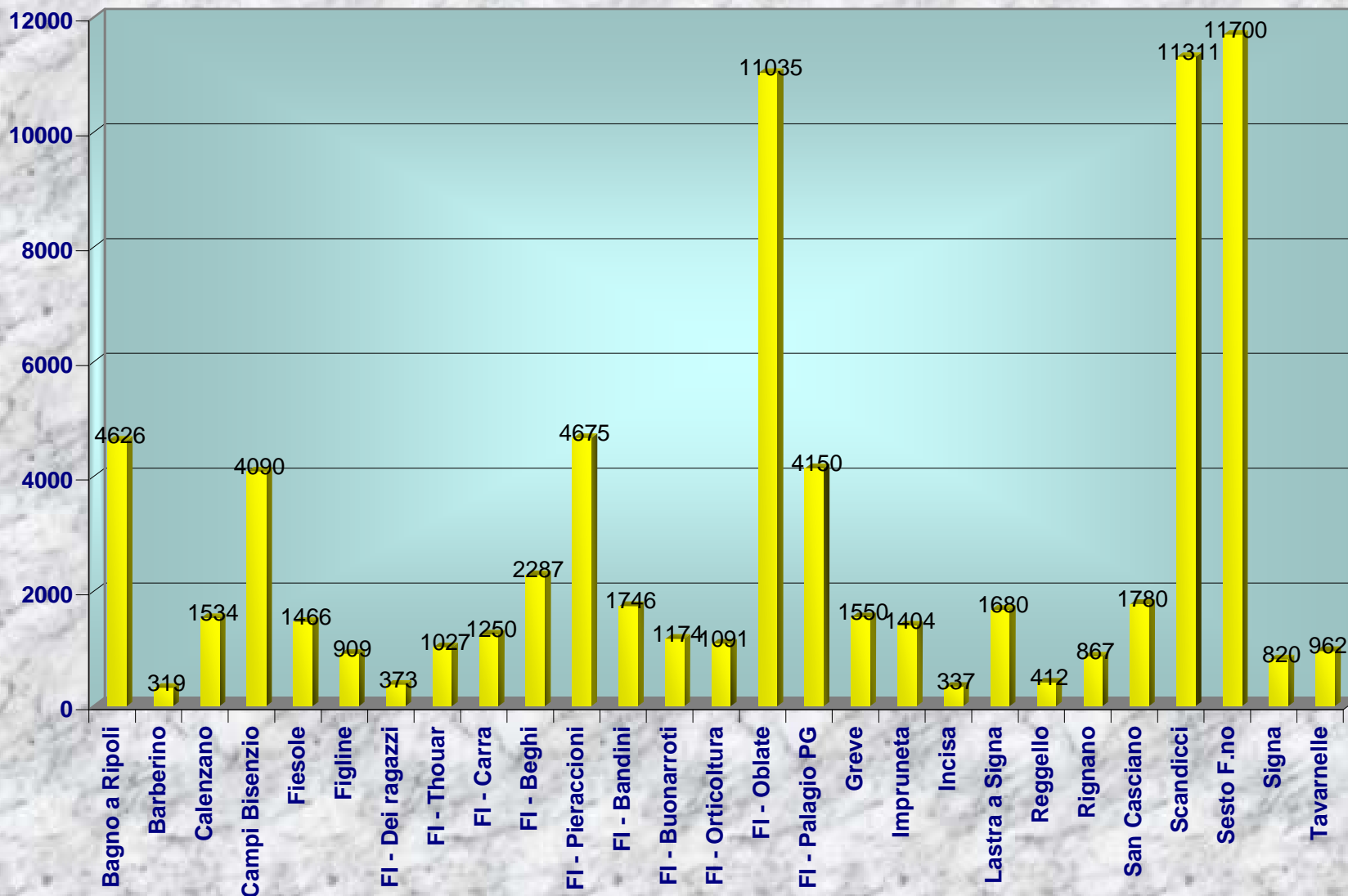
Posti di lettura nelle biblioteche comunali aderenti allo SDIAF



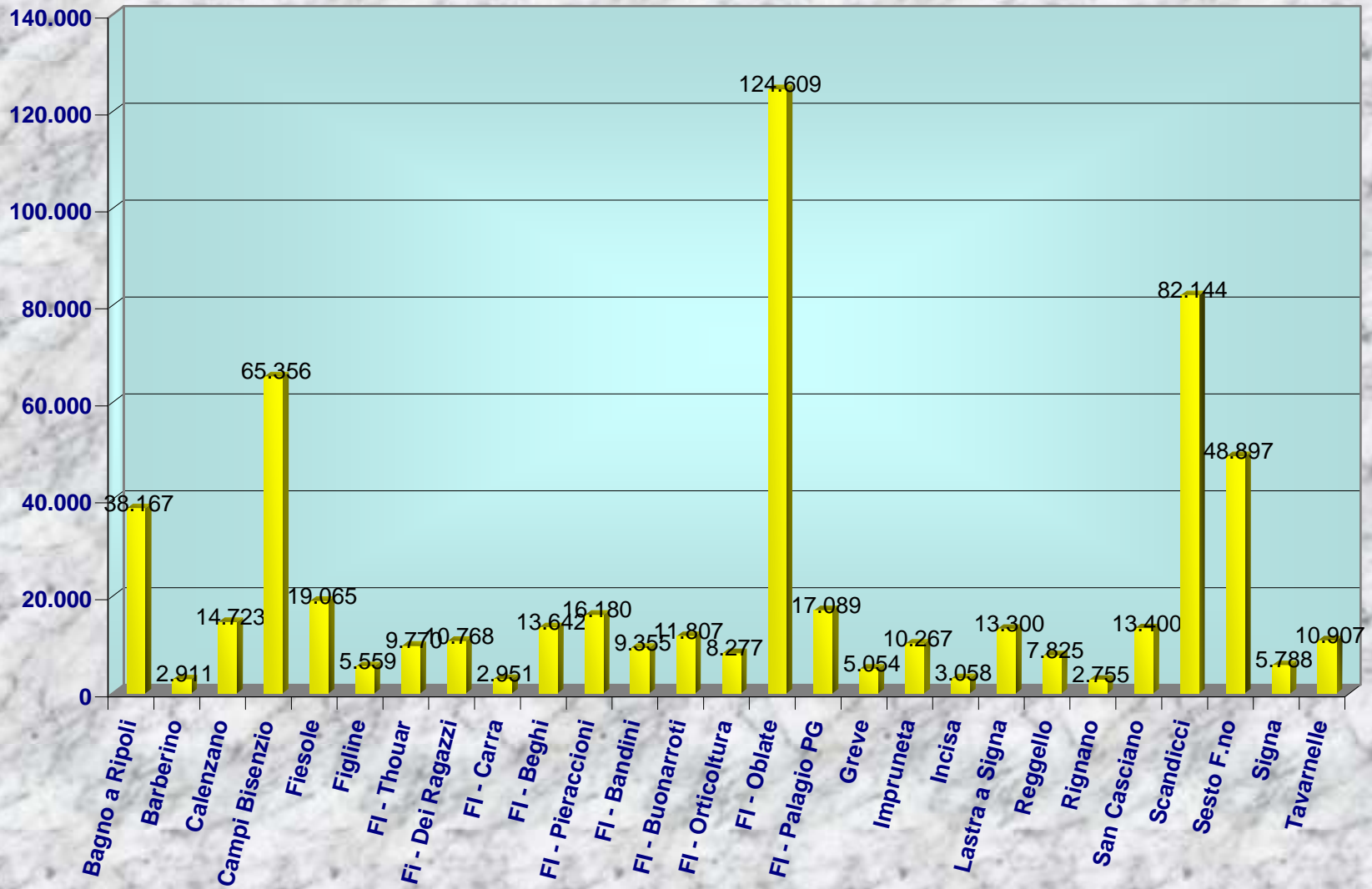
Personale equivalente a tempo pieno (FTE) nelle biblioteche comunali aderenti allo SDIAF



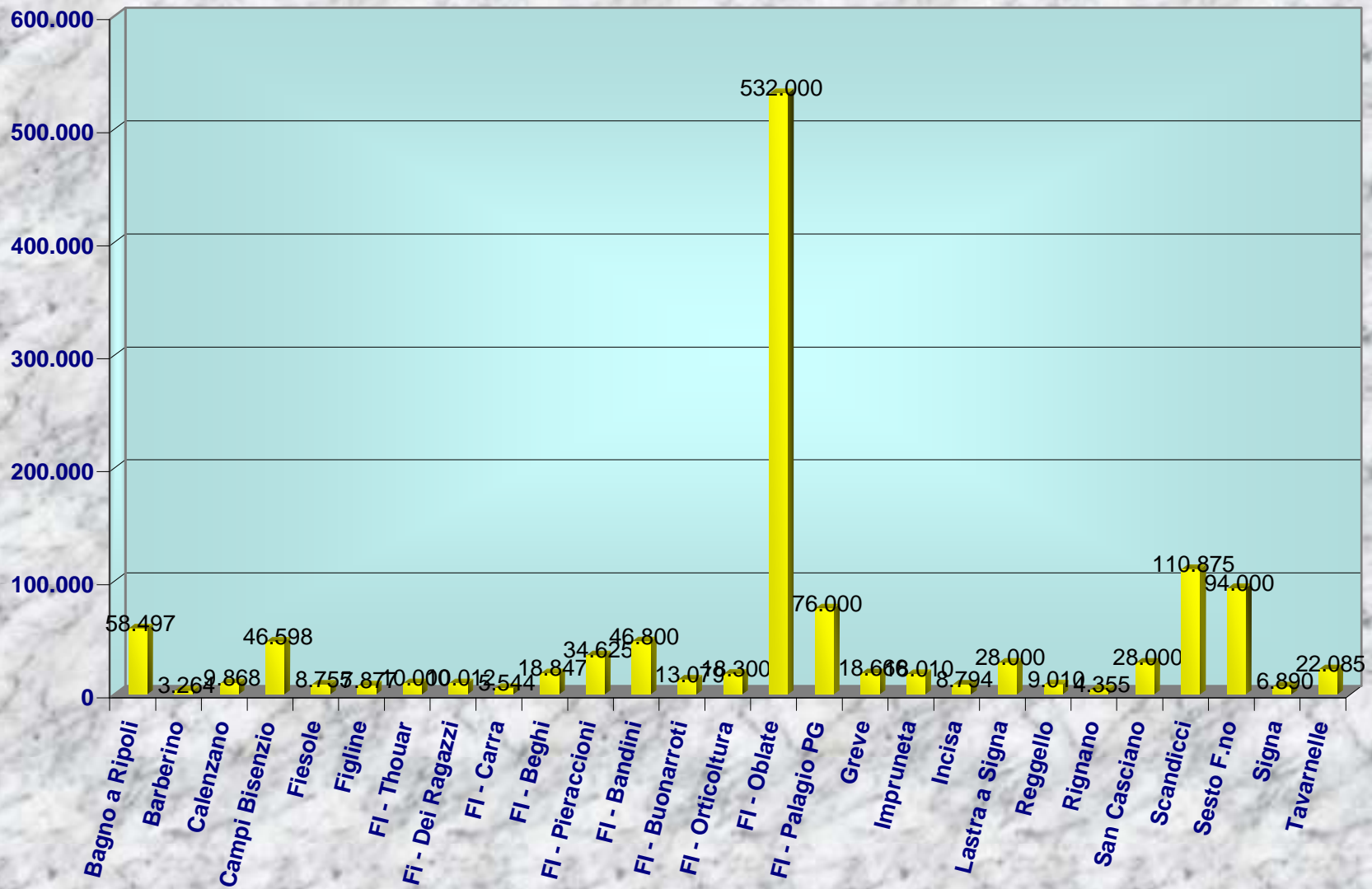
Iscritti attivi delle biblioteche comunali aderenti allo SDIAF



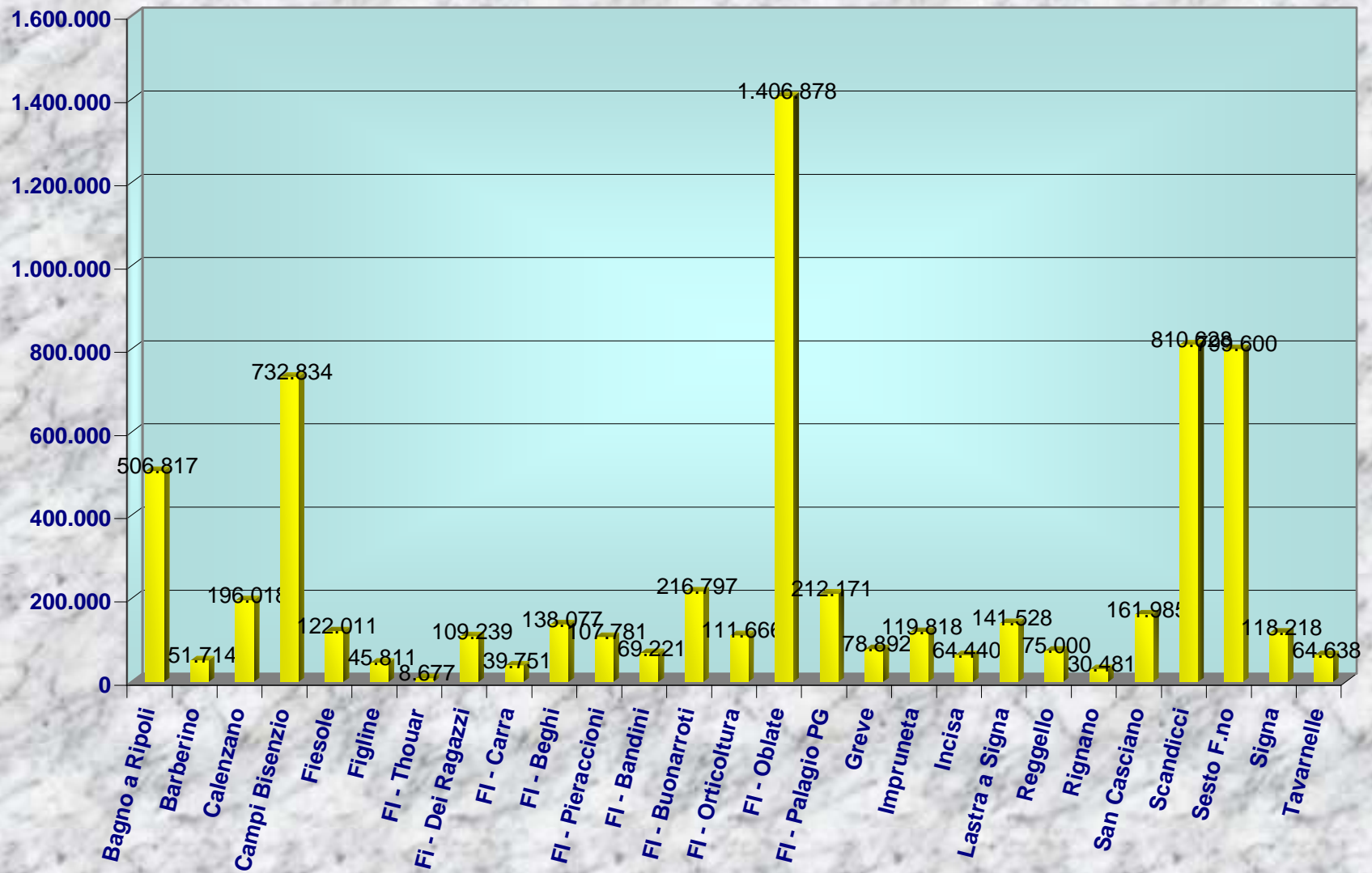
Prestiti nelle biblioteche comunali aderenti allo SDIAF



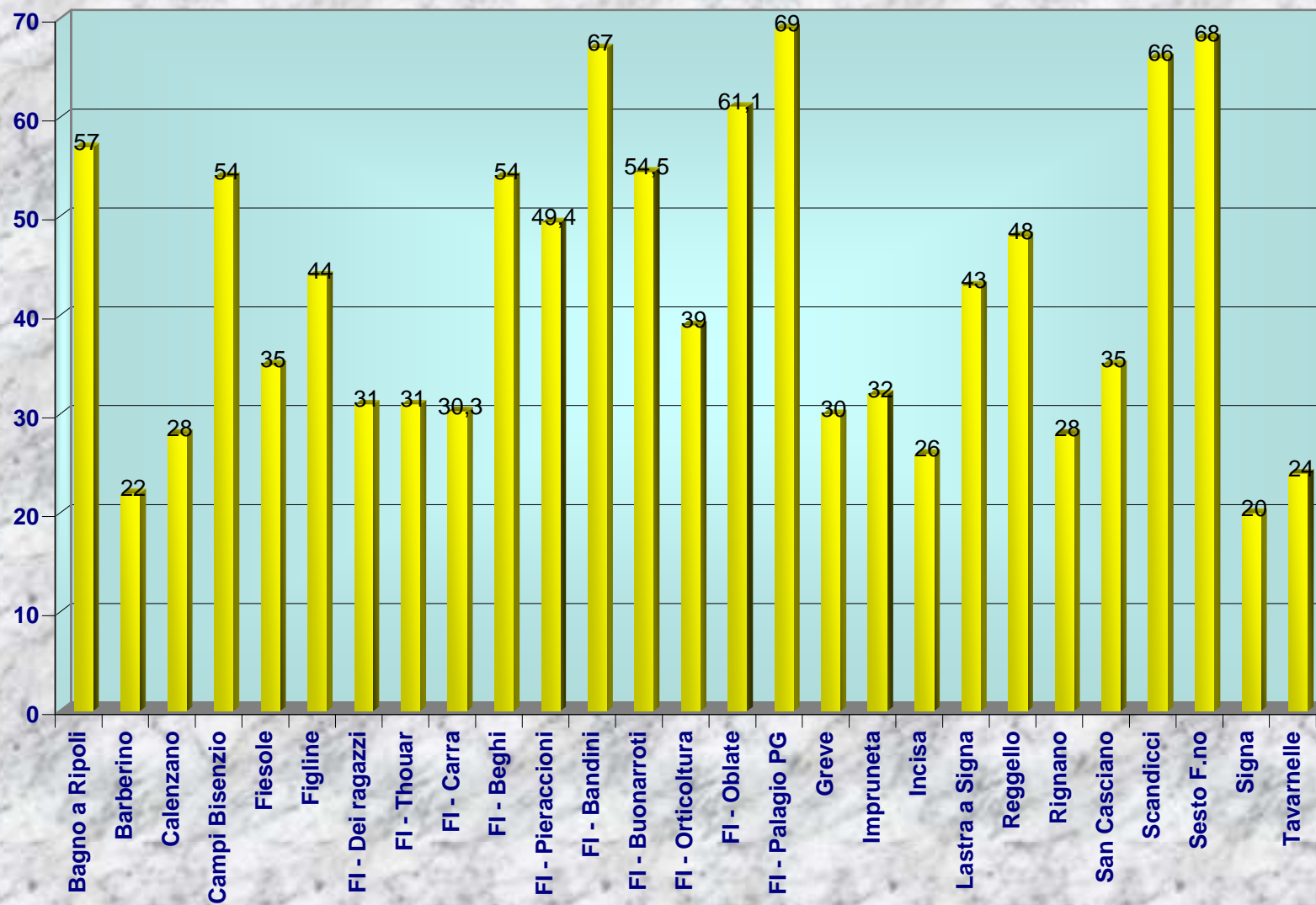
Presenze nelle biblioteche comunali aderenti allo SDIAF



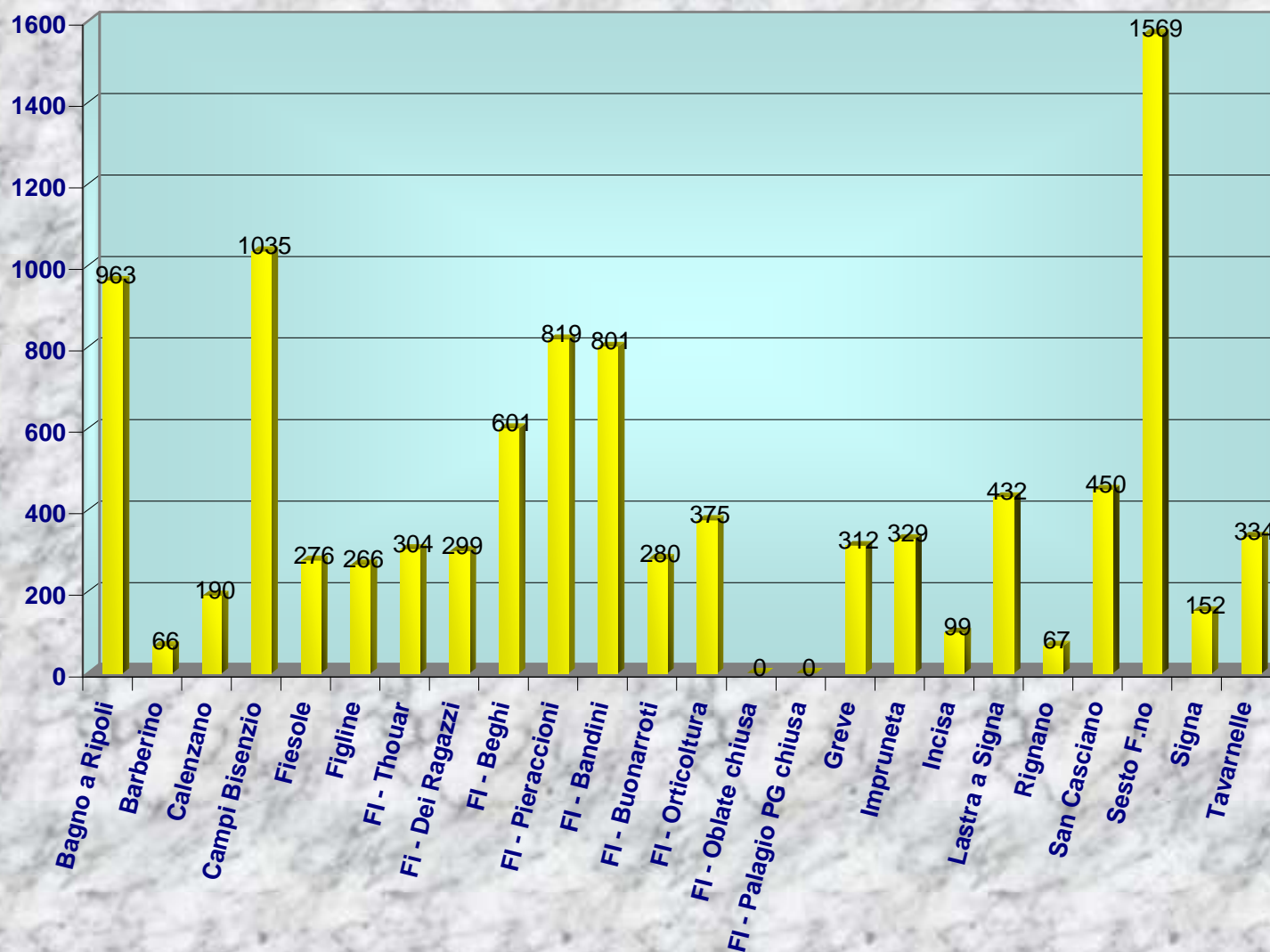
Spese delle biblioteche comunali aderenti allo SDIAF



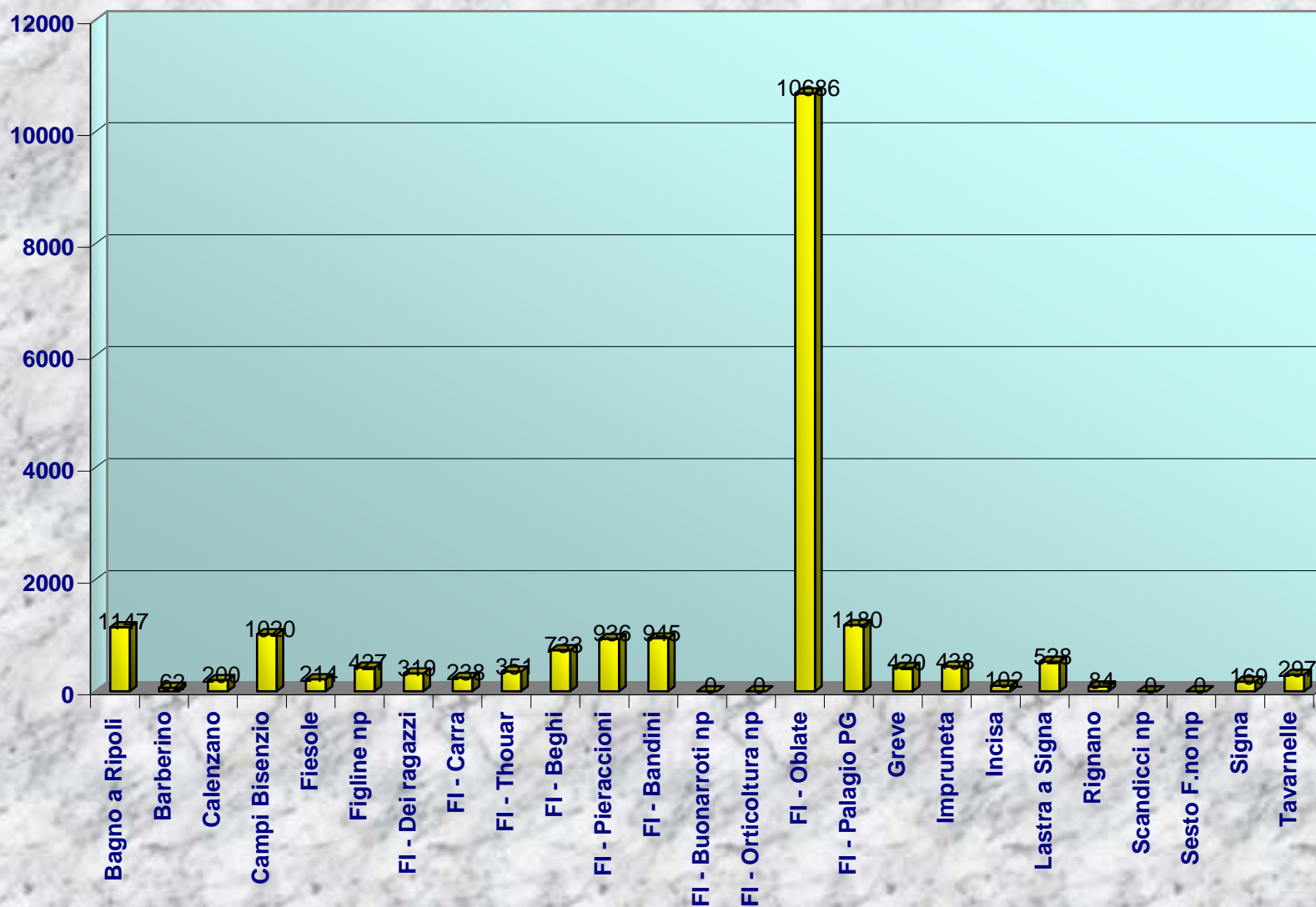
Apertura ore settimanali delle biblioteche comunali aderenti allo SDIAF



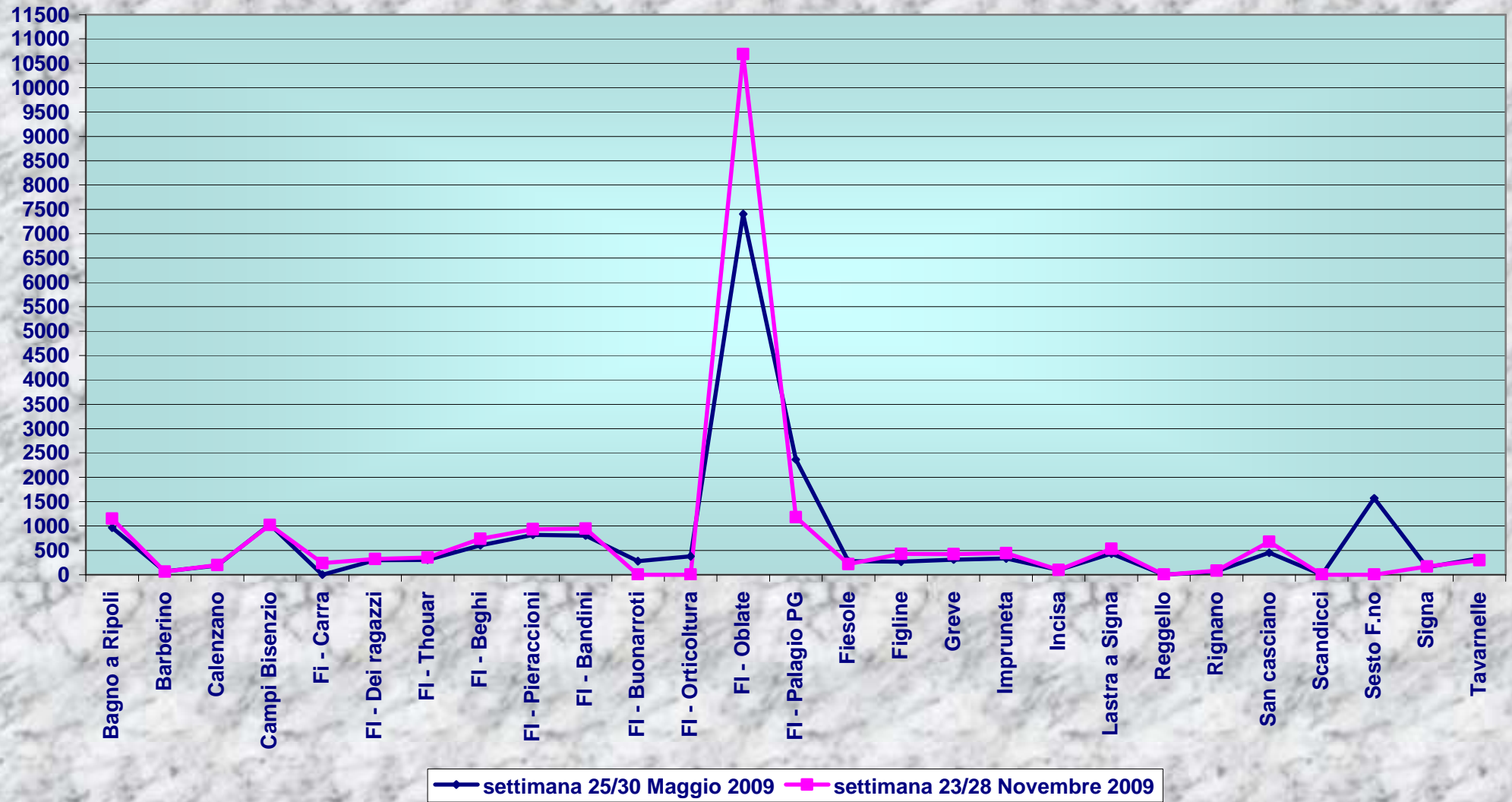
Presenze nelle biblioteche comunali aderenti allo SDIAF nella settimana 25/30 Maggio 2009



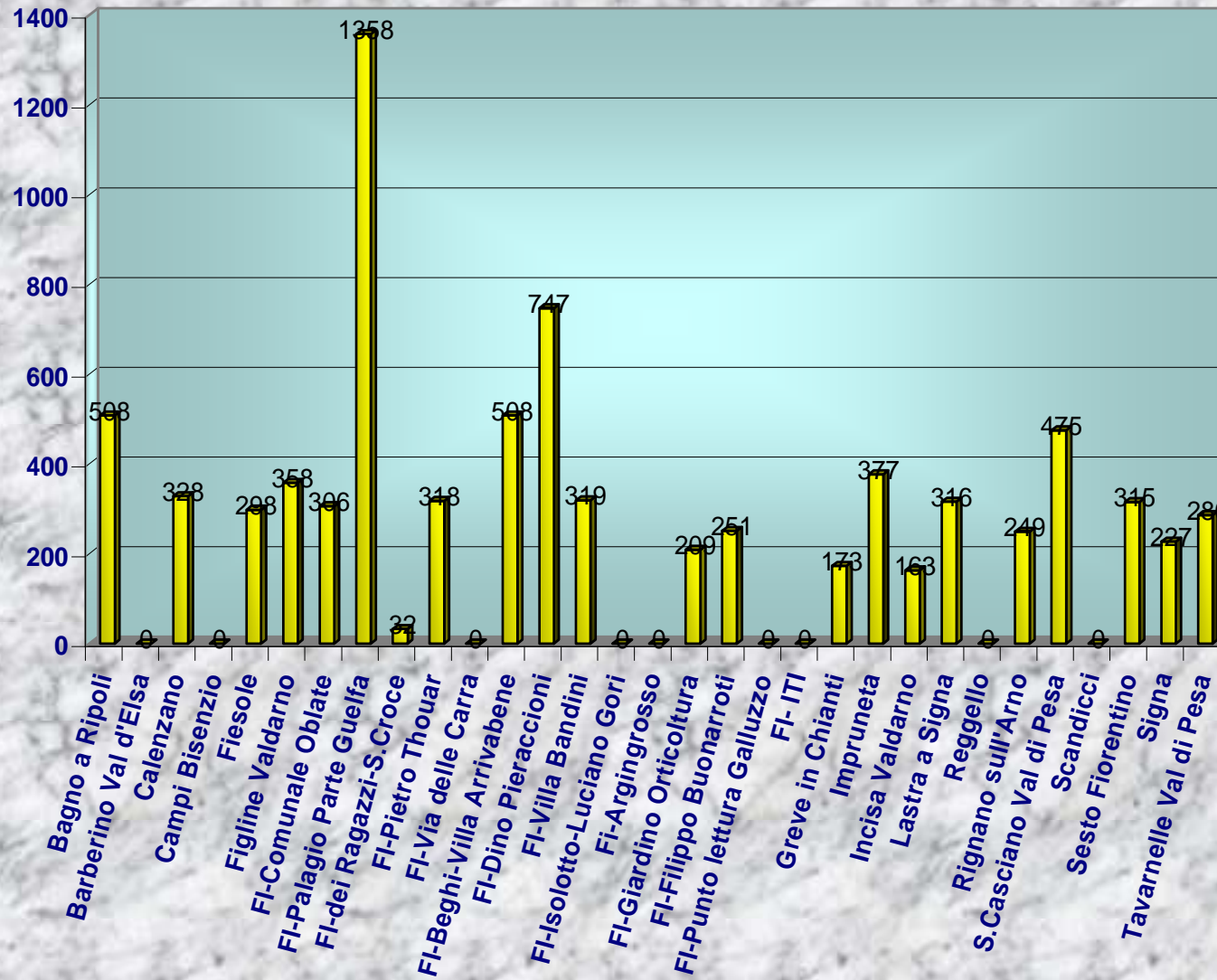
Presenze nelle biblioteche comunali aderenti allo SDIAF nella settimana del 23/28 Novembre 2009



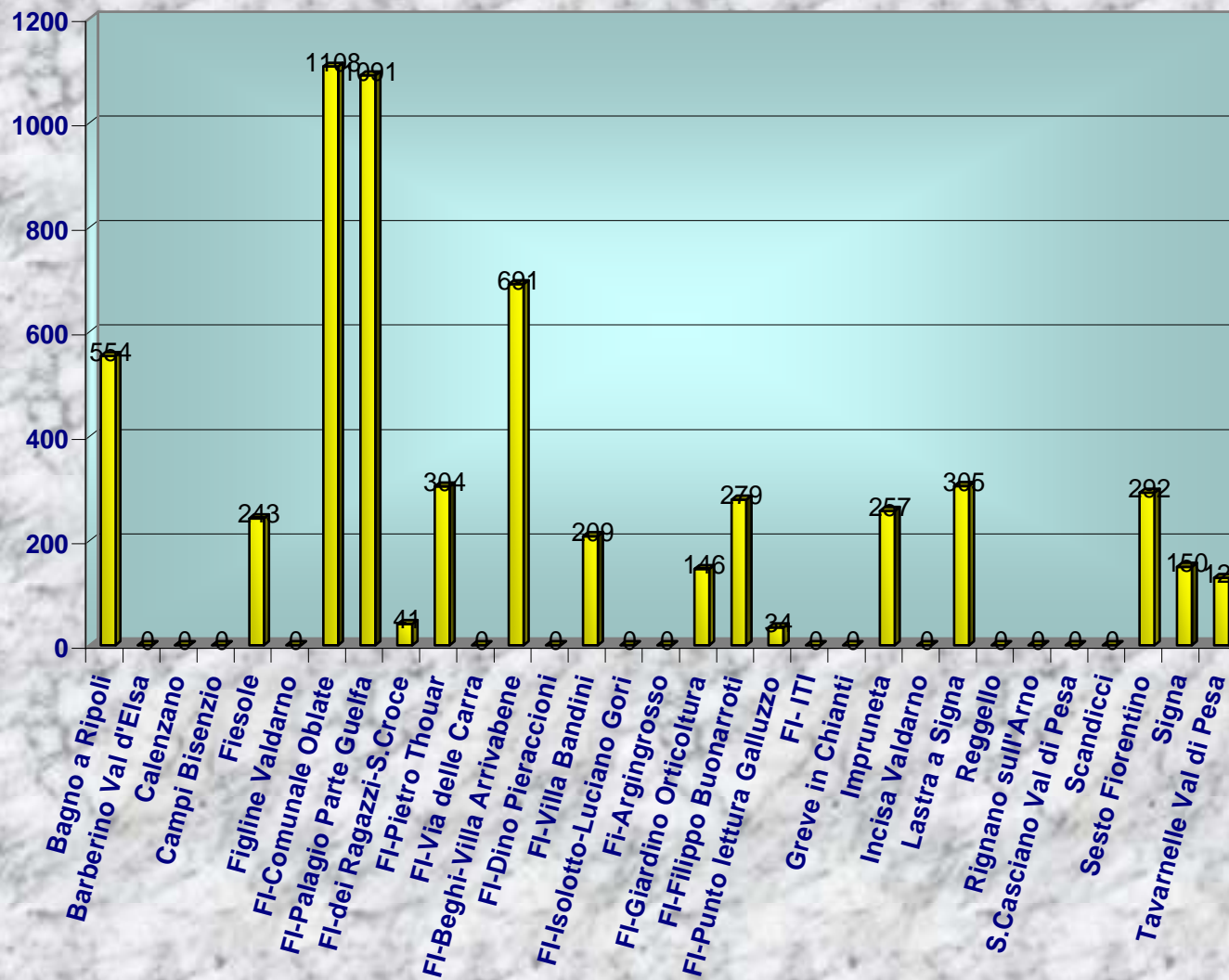
Presenze nelle biblioteche comunali aderenti allo SDIAF nel corso delle due settimane di rilevazione annuali



1° SEMESTRE 2009
LIBRI RICHIESTI DALLE BIBLIOTECHE COMUNALI SDIAF - IN



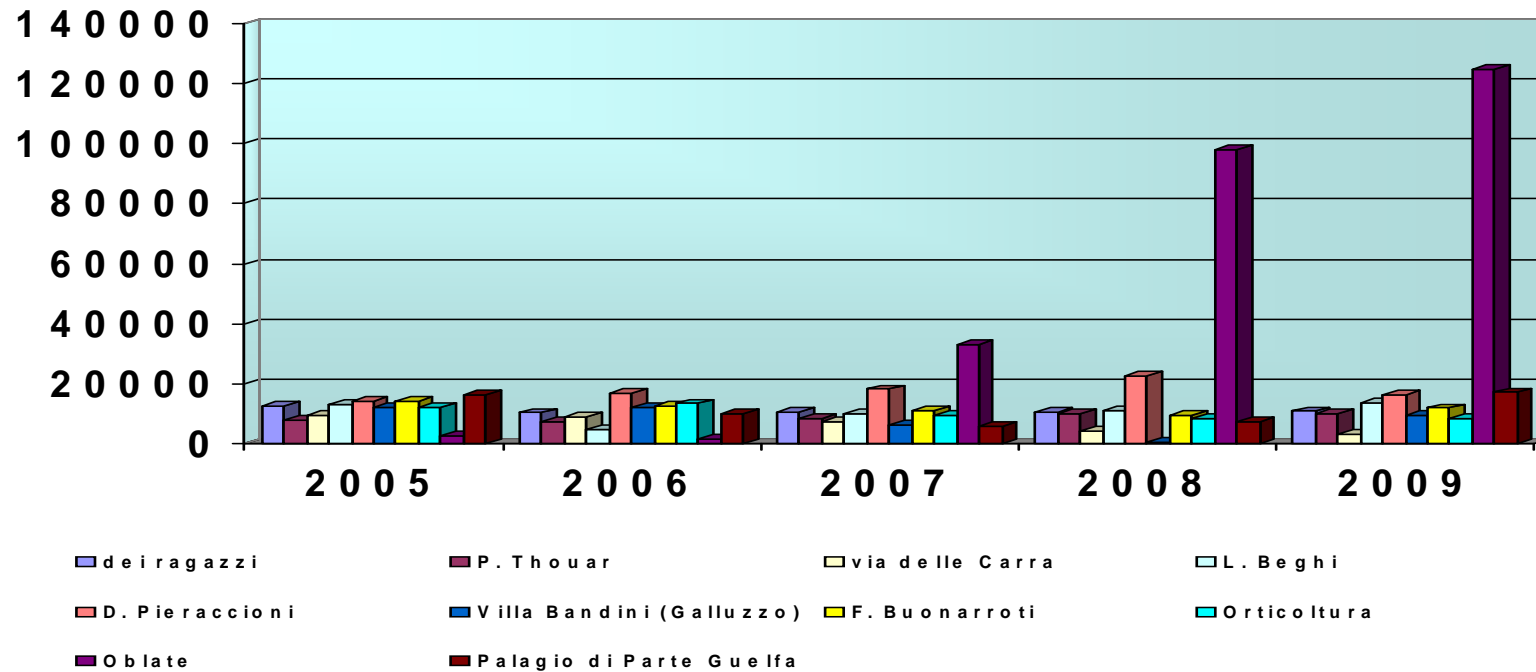
2° SEMESTRE 2009
LIBRI RICHIESTI DALLE BIBLIOTECHE COMUNALI SDIAF - IN



BIBLIOTECHE COMUNE DI FIRENZE

Prestiti 2005 – 2006 – 2007 – 2008 - 2009

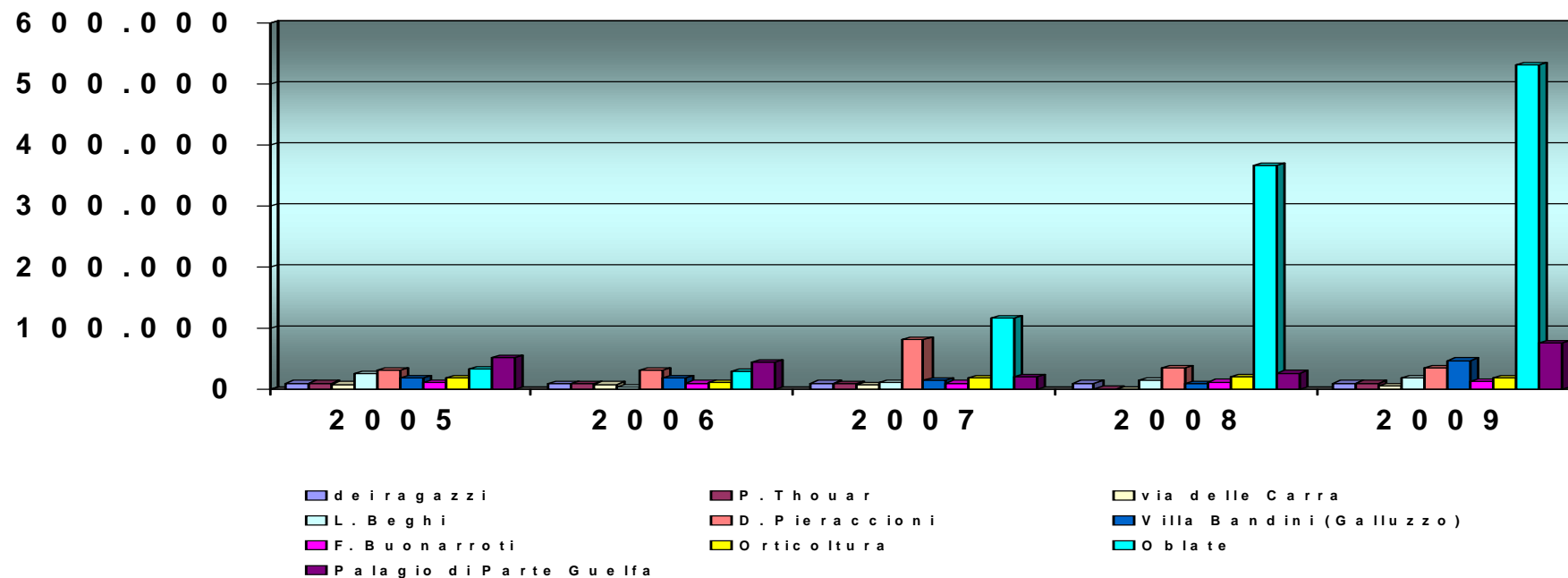
BIBLIOTECHE	2005	2006	2007	2008	2009
dei ragazzi	12.522	10.269	10.645	10.704	10.768
P. Thouar	8.002	7.520	8.200	10.142	9.770
via delle Carra	9.454	8.982	7.228	4.212	2.951
L. Beghi	13.237	4.681	9.951	11.162	13.642
D. Pieraccioni	13.951	16.826	18.097	22.468	16.180
Villa Bandini (P.L. Galluzzo)	12.240	12.240	6.500	700	9.355
F. Buonarroti	14.125	12.493	10.939	9.500	11.807
Orticoltura	12.280	13.428	9.504	8.335	8.277
Oblate	2.732	1.720	32.876	98.210	124.609
Palagio di Parte Guelfa	16.467	10.035	6.016	7.545	17.089



BIBLIOTECHE COMUNE DI FIRENZE

Presenze 2005 – 2006 – 2007 – 2008- 2009

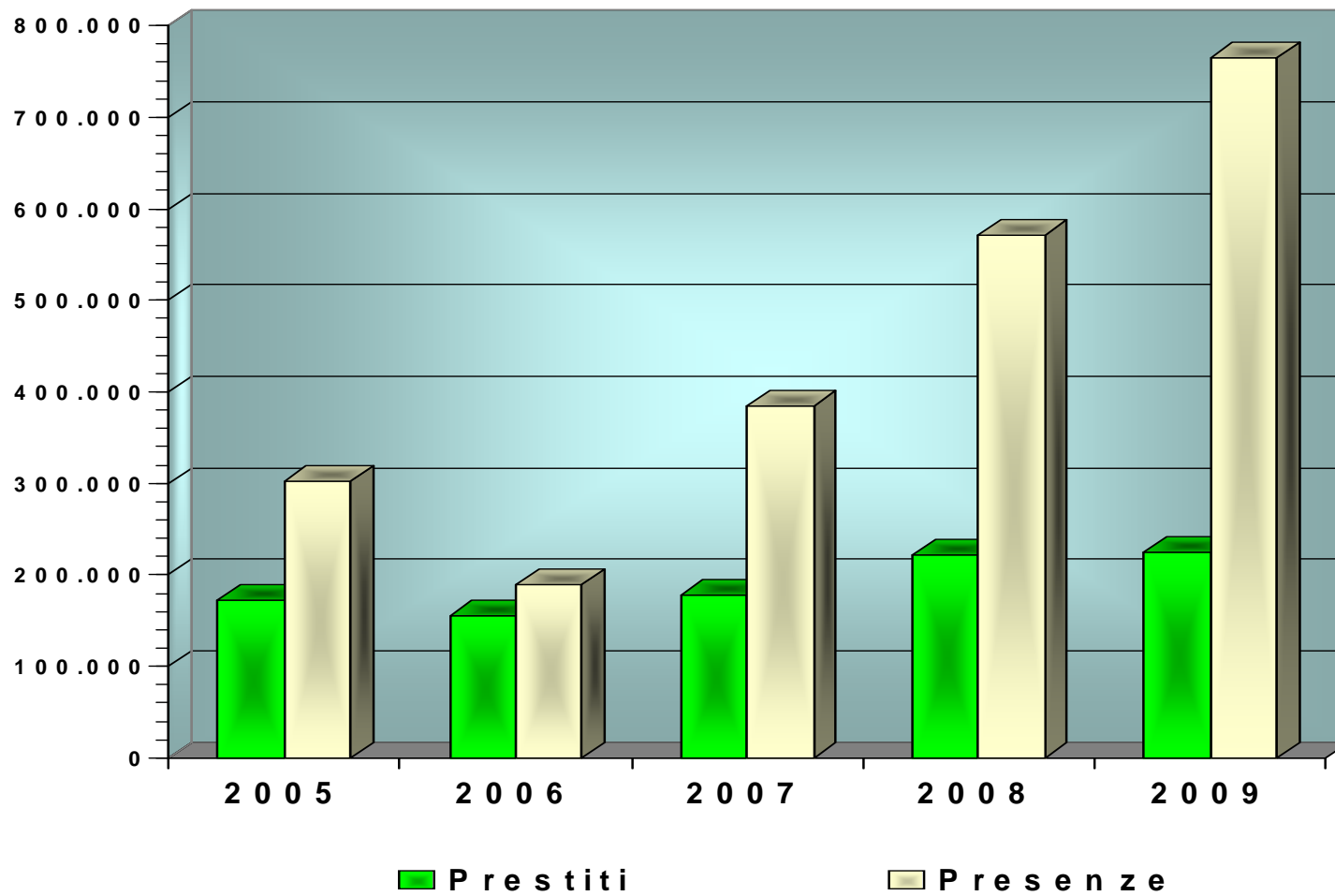
BIBLIOTECHE	2005	2006	2007	2008	2009
dei ragazzi	10.055	9.081	10.081	10.035	10.012
P. Thouar	9.680	9.200	9.320	9.799	10.000
via delle Carra	7.882	7.900	7.508	0	5.544
L. Beghi	25.200	3.786	10.609	14.234	18.847
D. Pieraccioni	31.544	31.817	80.724	34.625	34.625
Villa Bandini (Gavinana)	18.000	18.000	15.000	8.400	46.800
Punto lettura del Galluzzo					
F. Buonarroti	10.670	10.084	9.635	11.714	13.079
Orticoltura	18.830	11.000	18.400	20.000	18.300
Oblate	33.200	29.500	116.500	367.200	532.000
Palagio di Parte Guelfa	51.375	44.778	19.560	26.500	76.000



BIBLIOTECHE COMUNE DI FIRENZE

ANDAMENTO PRESTITI, PRESENZE



ANNI 2005 – 2006 – 2007 – 2008 – 2009



Quartieri e Assessorato alla Cultura

Ripartizioni percentuali dei principali indicatori

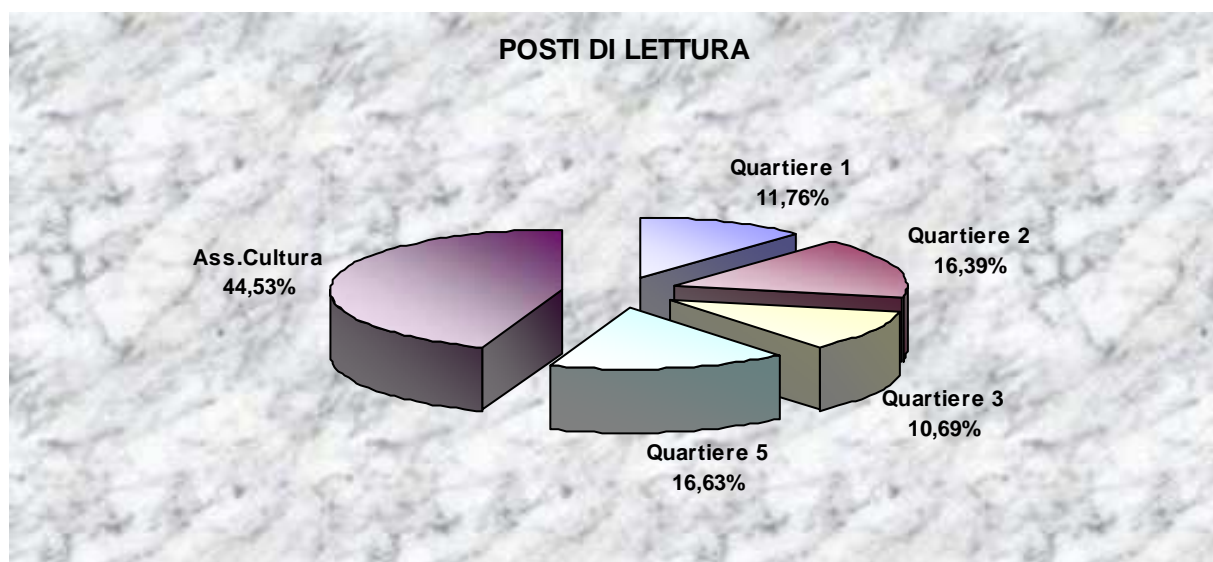
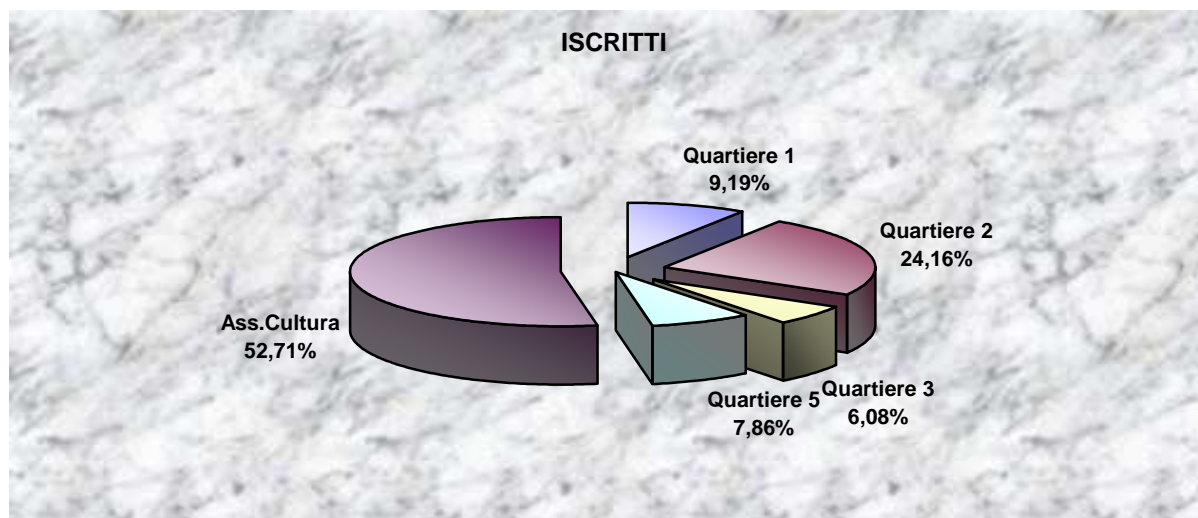
Rappresentazioni grafiche 2009



Quartieri e Assessorato alla Cultura

Ripartizioni percentuali dei principali indicatori


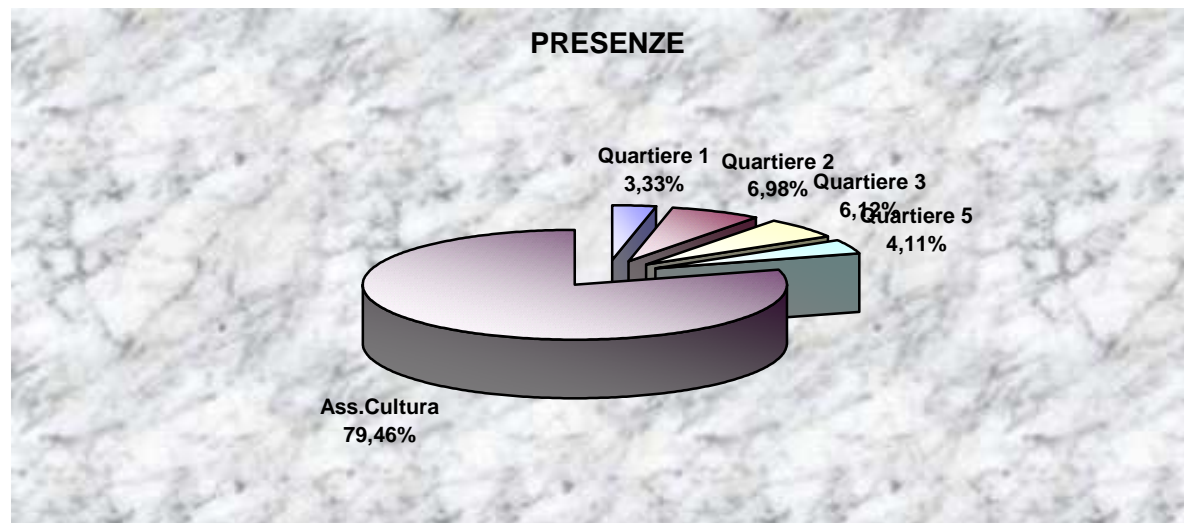
Rappresentazioni grafiche 2009



Quartieri e Assessorato alla Cultura

Ripartizioni percentuali dei principali indicatori

Rappresentazioni grafiche 2009



Accessi Catalogo On-Line anno 2009

<http://opac.comune.fi.it/easyweb/w2001/>

(In collaborazione con la Direzione Risorse Tecnologiche)

Google Analytics

01/gen/2009 - 31/dic/2009

Uso del sito

344.072 Visite

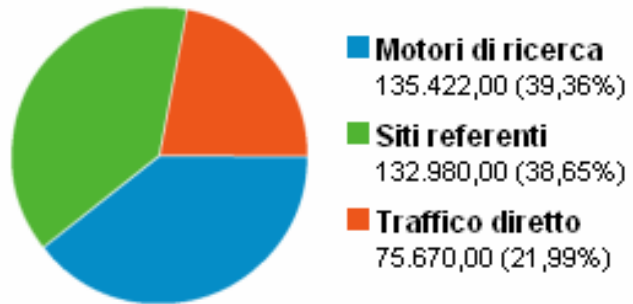
181.835 persone hanno visitato questo sito

181.835 Visitatori unici assoluti
2.360.616 Visualizzazioni di pagina
6,86 Media visualizzazioni di pagina
00:04:28 Tempo sul sito
40,71% Frequenza di rimbalzo
50,98% Nuove visite

Profilo tecnico

Browser	Visite	% visite
Internet Explorer	240.837	70,00%
Firefox	84.046	24,43%
Safari	12.176	3,54%
Chrome	4.341	1,26%
Opera	1.440	0,42%

Sorgenti di traffico



Paesi (i primi 50)



1.	Italy	322.373	26.	Czech Republic	154
2.	France	3.675	27.	Ireland	152
3.	United States	2.343	28.	Slovenia	137
4.	Germany	2.117	29.	Turkey	109
5.	Switzerland	1.710	30.	Finland	108
6.	United Kingdom	1.359	31.	Albania	107
7.	Spain	1.287	32.	San Marino	100
8.	Belgium	777	33.	Serbia	97
9.	Brazil	645	34.	Luxembourg	93
10.	Netherlands	539	35.	Denmark	87
11.	Canada	532	36.	Chile	86
12.	Poland	521	37.	Norway	86
13.	Argentina	378	38.	Bulgaria	84
14.	Romania	322	39.	Colombia	78
15.	Greece	293	40.	Slovakia	73
16.	Austria	286	41.	China	68
17.	Hungary	282	42.	Venezuela	64
18.	Japan	277	43.	Ukraine	63
19.	Russia	238	44.	Malta	54
20.	Portugal	236	45.	Peru	51
21.	Australia	224	46.	Lithuania	50
22.	Croatia	218	47.	Vatican City	50
23.	Sweden	184	48.	(not set)	47
24.	Israel	176	49.	India	46
25.	Mexico	155	50.	South Korea	46